

Научно-исследовательский центр «Иннова»



# **ПЕРСПЕКТИВЫ РАЗВИТИЯ СОВРЕМЕННЫХ СОЦИАЛЬНО-ЭКОНОМИЧЕСКИХ ПРОЦЕССОВ**

Сборник научных трудов по материалам  
XVII Международной научно-практической конференции,  
21 июня 2021 года, г.-к. Анапа

Анапа  
2021

УДК 00(082) + 001.18 + 001.89

ББК 94.3 + 72.4: 72.5

П26

**Научный редактор:**  
Скорикова Екатерина Николаевна

**Редакционная коллегия:**

**Бондаренко С.В.**, к.э.н., профессор (Краснодар), **Дегтярев Г.В.**, д.т.н., профессор (Краснодар), **Хилько Н.А.**, д.э.н., доцент (Новороссийск), **Ожерельева Н.Р.**, к.э.н., доцент (Анапа), **Сайда С.К.**, к.т.н., доцент (Анапа), **Климов С.В.** к.п.н., доцент (Пермь), **Михайлов В.И.** к.ю.н., доцент (Москва).

**П26 ПЕРСПЕКТИВЫ РАЗВИТИЯ СОВРЕМЕННЫХ СОЦИАЛЬНО-ЭКОНОМИЧЕСКИХ ПРОЦЕССОВ.** Сборник научных трудов по материалам XVII Международной научно-практической конференции (г.-к. Анапа, 21 июня 2021 г.). [Электронный ресурс]. – Анапа: Изд-во «НИЦ ЭСП» в ЮФО, 2021. – 72 с.

**ISBN 978-5-95283-617-4**

В настоящем издании представлены материалы XVII Международной научно-практической конференции «ПЕРСПЕКТИВЫ РАЗВИТИЯ СОВРЕМЕННЫХ СОЦИАЛЬНО-ЭКОНОМИЧЕСКИХ ПРОЦЕССОВ», состоявшейся 21 июня 2021 года в г.-к. Анапа. Материалы конференции посвящены актуальным проблемам науки, общества и образования. Рассматриваются теоретические и методологические вопросы в социальных, гуманитарных, естественных и других науках.

Издание предназначено для научных работников, преподавателей, аспирантов, всех, кто интересуется достижениями современной науки.

За содержание и достоверность статей, а также за соблюдение законов об интеллектуальной собственности ответственность несут авторы. Мнение редакции может не совпадать с мнением авторов статей. При использовании и заимствовании материалов ссылка на издание обязательна.

Информация об опубликованных статьях размещена на платформе научной электронной библиотеки (eLIBRARY.ru). Договор № 2341-12/2017К от 27.12.2017 г.

Электронная версия сборника находится в свободном доступе на сайте:  
[www.innova-science.ru](http://www.innova-science.ru).

**УДК 00(082) + 001.18 + 001.89**  
**ББК 94.3 + 72.4: 72.5**

**ISBN 978-5-95283-617-4**

© Коллектив авторов, 2021.  
© Изд-во «НИЦ ЭСП» в ЮФО  
(подразделение НИЦ «Иннова»), 2021.

## СОДЕРЖАНИЕ

### ЭКОНОМИЧЕСКИЕ НАУКИ

#### **ФИНАНСОВЫЙ МЕНЕДЖМЕНТ КОММЕРЧЕСКОЙ ОРГАНИЗАЦИИ: АНАЛИЗ ПРИБЫЛИ И РЕНТАБЕЛЬНОСТИ**

*Аюбова Фарида Азимджоновна*..... 5

#### **КОРРЕЛЯЦИОННО-РЕГРЕССИОННЫЙ АНАЛИЗ ВЛИЯНИЯ РЕГИОНАЛЬНЫХ ФАКТОРОВ НА ИНДЕКС**

#### **КОНКУРЕНТОСПОСОБНОСТИ РЕГИОНОВ РОССИИ**

*Бельтикова Алла Вадимовна* ..... 9

#### **ОЦЕНКА ТЕКУЩЕГО УРОВНЯ ЦИФРОВИЗАЦИИ**

#### **В СФЕРЕ ТАРИФНОГО РЕГУЛИРОВАНИЯ**

*Бурдуковская Анастасия Юрьевна*..... 18

#### **УЧЕТ И КОНТРОЛЬ ИСПОЛЬЗОВАНИЯ ЦЕЛЕВЫХ СРЕДСТВ И БЕЗВОЗМЕЗДНЫХ ПОСТУПЛЕНИЙ В УЧРЕЖДЕНИЯХ**

#### **ЗДРАВООХРАНЕНИЯ В УСЛОВИЯХ РАСПРОСТРАНЕНИЯ НОВОЙ КОРОНАВИРУСНОЙ ИНФЕКЦИИ**

*Мишанова Елена Владимировна*

*Зоткина Дарья Николаевна* ..... 23

#### **СРАВНИТЕЛЬНАЯ ХАРАКТЕРИСТИКА МСФО 12 «НАЛОГИ НА ПРИБЫЛЬ» С ИНСТРУКЦИЕЙ ПО БУХГАЛТЕРСКОМУ УЧЕТУ ОТЛОЖЕННЫХ НАЛОГОВЫХ АКТИВОВ №113**

*Сочивкина Яна Владимировна*..... 29

### ИСТОРИЧЕСКИЕ НАУКИ

#### **ЖЕНСКИЙ СУЛТАНАТ**

*Вейсова Эльмира Эюбовна* ..... 32

### ПЕДАГОГИЧЕСКИЕ НАУКИ

#### **THE WAYS TO OVERCOME LEXICAL DIFFICULTIES WHEN WORKING WITH PROFESSIONAL TECHNICAL TEXTS**

*Ipatova Victoria Petrovna* ..... 36

*Kalgina Ekaterina Aleksandrovna* ..... 36

**МЕСТО РЕЧЕМЫСЛИТЕЛЬНЫХ ОПЕРАЦИЙ В СТРУКТУРЕ  
РЕЧЕВОЙ ДЕЯТЕЛЬНОСТИ**

*Королёва Карина Александровна* ..... 40

**РАЗВИТИЕ РЕЧЕВОГО ОБЩЕНИЯ У ДЕТЕЙ ДОШКОЛЬНОГО  
ВОЗРАСТА С ИНТЕЛЛЕКТУАЛЬНОЙ И РЕЧЕВОЙ  
НЕДОСТАТОЧНОСТЬЮ**

*Фролова Юлия Андреевна* ..... 45

**АРХИТЕКТУРА**

**ФОРМИРОВАНИЕ ТУРИСТИЧЕСКОГО КЛАСТЕРА В Г. ВЯЗЬМЕ**

*Репина Виолетта Сергеевна, Попов Александр Дмитриевич*

*Соловьева Анастасия Александровна* ..... 51

**ЮРИДИЧЕСКИЕ НАУКИ**

**СУЩНОСТЬ СУДЕБНОГО ПРАВОТВОРЧЕСТВА**

*Сороколетова Кристина Алексеевна, Колиошко Полина Германовна*

*Сталповская Анна Николаевна, Демченко Ксения Евгеньевна*

*Кручинина Ирина Александровна* ..... 58

**РОЛЬ СУДЕБНЫХ АКТОВ В ГОСУДАРСТВЕННОМ  
ПРАВОВОТВОРЧЕСТВЕ**

*Сороколетова Кристина Алексеевна, Колиошко Полина Германовна*

*Сталповская Анна Николаевна, Голощанов Кирилл Юрьевич*

*Кручинина Ирина Александровна* ..... 62

**ЛЕГКАЯ ПРОМЫШЛЕННОСТЬ**

**IMPORTNACE OF THE DEVELOPMENT OF CORPORATE  
GOVERNANCE IN THE TEXTILE INDUSTRY**

*Turayev Komil* ..... 66

## ЭКОНОМИЧЕСКИЕ НАУКИ

---

УДК 336

### ФИНАНСОВЫЙ МЕНЕДЖМЕНТ КОММЕРЧЕСКОЙ ОРГАНИЗАЦИИ: АНАЛИЗ ПРИБЫЛИ И РЕНТАБЕЛЬНОСТИ

**Аюбова Фарида Азимджоновна**

соискатель

Политехнический институт технического университета Таджикистана  
имени академика М. ОСИМИ, г. Худжанд

***Аннотация:** В статье отмечена важность анализа мероприятий по увеличению прибыли и рентабельности для предприятия как способа определения путей и резервов повышения финансово-хозяйственной деятельности. Главной задачей функционирования любого предприятия в условиях рыночной экономики является получение положительных финансовых результатов.*

*The article notes the importance of analyzing measures to increase profits and profitability for an enterprise as a way to determine ways and reserves for increasing financial and economic activity. The main task of the functioning of any enterprise in a market economy is to obtain positive financial results.*

***Ключевые слова:** прибыль, задолженность, финансовые результаты, рентабельность, максимизация прибыли, экономическая категория.*

***Keywords:** profit, debt, financial results, profitability, profit maximization, economic category.*

Оценочным показателем деятельности и эффективности предприятия является. Прибыль, как и рентабельность, выступает основным критерием принятия решений по управлению предприятием.

Многим предприятиям для увеличения прибыли необходимо приложить усилия для успешной деятельности. Как целевая функция производства она служит критерием разграничения коммерческих и некоммерческих предприятий.

Изученные источники не содержат в себе единого определения данного понятия, в связи с чем, некоторые из определений представлены в таблице 1.

Таблица 1 – Определения понятия «Прибыли»

Автор	Интерпретация понятия «Прибыли»
Адам Смит	Заработная плата, прибыль и рентабельность являются тремя первоначальными источниками всякого дохода.
Ирвинг Фишер	Запас богатства, существующий в каждый конкретный момент времени, называется капиталом, а поток генерируемых им выгод (benefits) за данный промежуток времени называется прибылью.
Джон Хикс	Прибыль индивидуума есть максимальная, величина, которую он может использовать на потребление в течение любого периода, оставшись при этом столь же богатым в конце периода, как он был на его начало.
Ю.П. Маркин	Прибыль - это конечный финансовый результат деятельности организации, характеризующий абсолютную эффективность её работы.
Г.И. Хотинская и Т.В. Харитонова	Прибыль - это чистый доход (доход за вычетом расходов) предприятия, полученный в результате хозяйственной деятельности.
Е.В. Куликовой	Прибыль, в качестве экономической категории, выступает тем чистым доходом, который был создан в процессе производства материального характера и иной деятельности предпринимателя [1].
Р.А. Газаров и Е.В. Бриллиант	Прибыль - положительная разница между доходами (выручкой от реализации товаров и услуг) и затратами на производство или приобретение и сбыт этих товаров и услуг. Прибыль является важнейшим показателем финансовых результатов хозяйственной деятельности субъектов предпринимательства и представляет собой конечный финансовый результат, и является основным показателем в системе текущих целей предприятия[2].
А.И. Минязев	Прибыль является определенным обобщающим показателем, свидетельствующим об эффективности ведения производства и управления предприятием, обеспечивающим процветающее и стабильное финансовое состояние предприятия [3].

На первом этапе определяется валовая прибыль, или брутто-прибыль, которая характеризует финансовый результат производственной деятельности предприятия. Она определяется как разность между нетто-выручкой от реализации в отпускных ценах предприятия и расходами.

Вторым видом прибыли, который можно рассчитать на основании данных финансовой отчетности, является прибыль от продаж.

Далее следует прибыль до оплаты налогов или бухгалтерская прибыль. Она представляет собой сумму прибыли от продаж и финансовых результатов от операционной и внереализационной деятельности.

Затем после прибыли до налогообложения определяется прибыль после налогообложения или чистая прибыль. Чистая прибыль предприятия - это та часть балансовой прибыли предприятия, которая остается у него после уплаты всех налогов, сборов и других обязательных платежей в бюджет.

Следующим видом прибыли является нераспределенная прибыль на отчетный период, которая определяется путем вычитания из чистой прибыли суммы распределенной прибыли.

Величина вышеперечисленных видов прибыли зависит не только от таких факторов, как цена, объем проданной продукции, себестоимость, операционные и внереализационные финансовые результаты, но и от учетной политики, применяемой в анализируемом периоде. Закон о бухгалтерском учете и другие нормативные документы позволяют экономическим субъектам выбирать некоторые методы учета, которые оказывают существенное влияние на формирование финансовых результатов.

Прибыль предприятия характеризуется не только своей многоаспектной ролью, но и многообразием форм, в которых она выступает. Под общим понятием «прибыль» понимают самые различные ее виды, характеризующиеся в настоящее время несколькими десятками терминов.

Таблица 1 – Систематизация видов прибыли предприятия по основным классификационным признакам

Признаки классификации прибыли	Виды прибыли
1. Источники формирования прибыли, используемые в учете	а) прибыль от реализации продукции б) прибыль от реализации имущества в) прибыль от внереализационных операций
2. Состав элементов, формирующих прибыль	а) маржинальная прибыль б) валовая (балансовая) прибыль в) чистая прибыль
3. Характер налогообложения прибыли	а) налогооблагаемая прибыль б) прибыль не подлежащая налогообложению
4. Характер использования прибыли	а) потребленная (распределенная) прибыль б) капитализированная (нераспределенная) прибыль
5. Значение итогового результата хозяйствования	а) положительная прибыль б) убыток (отрицательная прибыль)

Источник: Артеменко, В. Г. Анализ хозяйственной деятельности: учеб. пособие / В. Г. Артеменко. – М. : ДИС, 2013. – 159 с.

Невзирая на многообразие видов прибыли, ей характерен соответствующий порядок формирования [4]. Ключевой целью прибыли является благосостояние собственников организации в текущем и перспективном периоде. Данная цель предусматривает одновременное обеспечение гармонизации интересов собственников с государственными интересами и интересами сотрудников организации. Формирование прибыли предприятия - это суммирование прибылей или убытков от хозяйственных операций.

Таким образом прибыль характеризует итоговый результат деятельности любого предприятия, и он может характеризовать положительную и отрицательную сторону финансовой деятельности любой организации, а в целом. эффективность деятельности предприятия характеризуется показателем рентабельности.

### Список литературы

1. Куликова, Е. В. Сущность и источники образования прибыли как основного финансового результата [Электронный ресурс] / Куликова Е. В.
2. Газаров, Р. А. Основы управления прибылью и рентабельностью / Р. А. Газаров, Е. В. Бриллиант // В сборнике: Тотальные аспекты инновационных технологий Материалы международной научно–практической конференции. АНО СКАИТОН. – 2014. – С. 8–13.
3. Минязев, А. И. Страхование прибыли как метод управления рентабельностью / А. И. Минязев // Научно– аналитический экономический журнал. – 2018. – № 4 (27). – С. 26.
4. Артеменко, В. Г. Анализ хозяйственной деятельности: учеб. пособие / В. Г. Артеменко. – М.: ДИС, 2013. – 159 с.



УДК 332.1

## КОРРЕЛЯЦИОННО-РЕГРЕССИОННЫЙ АНАЛИЗ ВЛИЯНИЯ РЕГИОНАЛЬНЫХ ФАКТОРОВ НА ИНДЕКС КОНКУРЕНТОСПОСОБНОСТИ РЕГИОНОВ РОССИИ

**Бельтикова Алла Вадимовна**

Магистрант

Сибирский Федеральный Университет

Институт экономики, государственного управления и финансов

г. Красноярск

***Аннотация:** В статье рассматривается проблема неравномерности развития регионов. Основная цель работы заключается в определении позиции регионов по конкурентно значимым факторам. Для чего были выделены и рассмотрены основные факторы, которые могут оказывать влияние на конкурентное преимущество регионов. А также, на основании проведенного анализа был проведен корреляционно-регрессионный анализ, по итогам которого была предложена модель для оценки конкурентоспособности регионов России.*

***Ключевые слова:** Региональная экономика, конкурентоспособность региона, факторы конкурентоспособности, корреляционно-регрессионный анализ факторов.*

Национальное богатство и высокий уровень жизни населения являются первоочередными приоритетами для правительства любого государства. Сильная дифференциация регионов по уровню социально-экономического развития препятствует реализации данных приоритетов. Зависимость национальной и многих региональных экономик от сырьевых ресурсов, а также неравномерное распределение факторов экономического роста и неэффективное управление развитием регионов усугубляют данную проблему.

Неравномерное развитие регионов или районов — достаточно естественное явление. Каждый отдельный регион является сложной системой с набором уникальных факторов: географическое положение, климатические условия, ресурсный потенциал, численность населения и многое другое. Набор данных факторов изначально создает неравную отправную точку для развития отдельных территориальных образований. от влияния транспортных издержек на производство.

Рассматривая Россию через призму фундаментальных исследований дифференциации регионального развития, можно выделить ряд специфичных факторов в отечественной региональной картине. В первую очередь, стоит выделить колоссальный разрыв субъектов федерации по уровню социально-экономического развития. Как показано на рисунке 1 более 40% российского валового регионального продукта обеспечиваются 7 самыми развитыми регионами. В 2013 г. ситуация не сильно отличалась, те же самые регионы составляли 40% российского валового регионального продукта (рисунок 2).

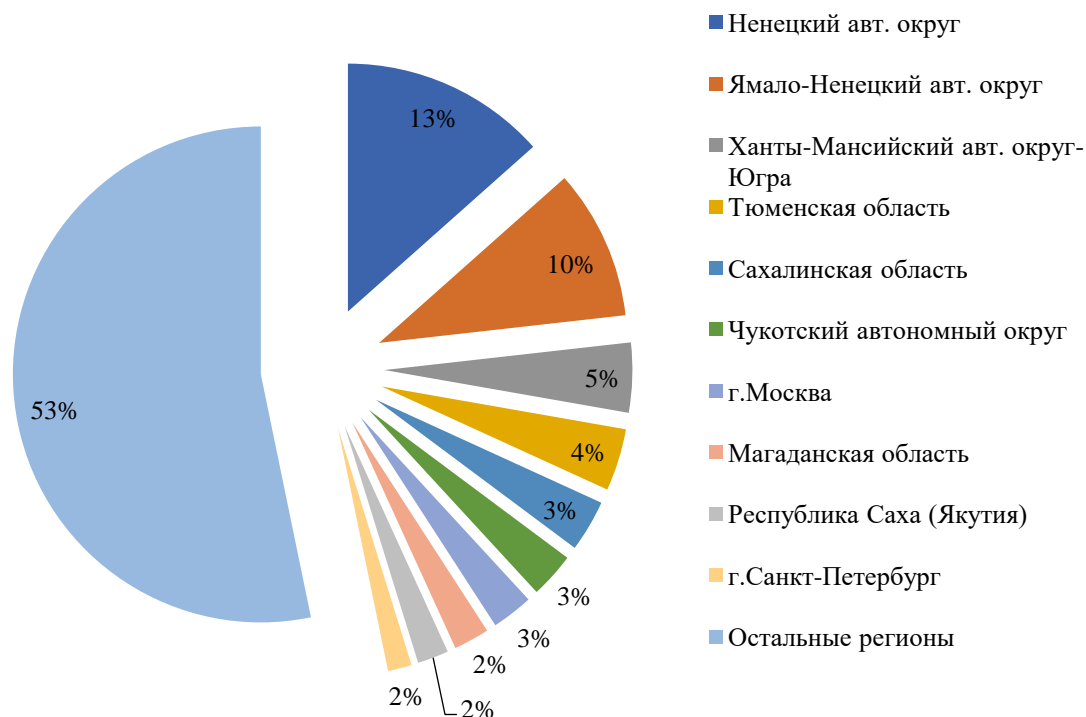


Рисунок 1 – Доля регионов ВРП России за 2018 г.

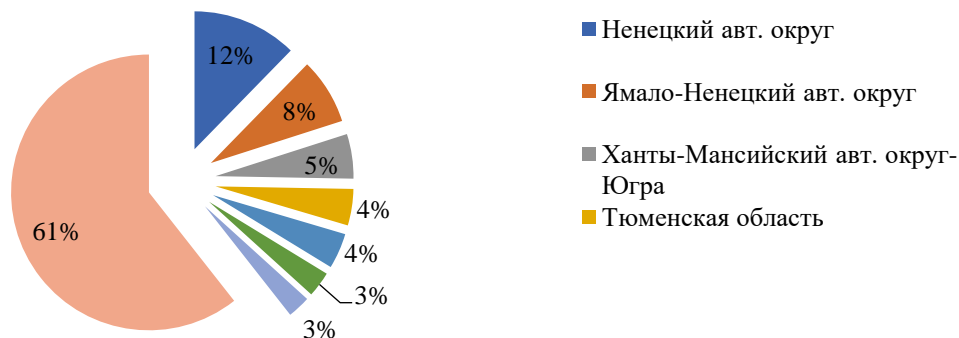


Рисунок 2 – Доля ВВП России за 2013 г.

Уровень развития региона непосредственно зависит от наличия определенных факторов и условий, формирующих конкурентное преимущество административно-территориального образования [1].

Регионы с традиционно слабым экономическим развитием, которые в плановой экономике формировали свою экономику только за счет предприятий, выпуск которых был обеспечен нуждами Советского Союза (чаще всего это была оборонная промышленность), а не реальным спросом рынка, в переходный период оказались ненужными. Это привело к затяжным кризисным процессам в слаборазвитых регионах. Слабый стартовый уровень развития проявляется в низком уровне внутренних инвестиций в регионе. Доля убыточных предприятий не позволяет аккумулировать достаточные средства для реализации масштабных инвестиционных проектов.

Рассматривая причины, такой явной диверсификации регионов, необходимо провести оценку факторов конкурентоспособности регионов России. Выбор факторов для оценки конкурентоспособности является компромиссом нескольких посылов. Во-первых, чем больше анализируется факторов, тем больше выводы об уровне конкурентоспособности будут точны. Во-вторых, не все факторы можно формализовать и количественно описать.

Цель моего исследования: определить позиции регионов по конкурентно значимым факторам. Это такие факторы, которые, в наибольшей степени отражают процессы, происходящие в экономическом пространстве региона. Они, как

минимум, отражают цели социально-экономического развития региона, характеризуют устойчивые процессы экономического пространства региона и способны обеспечить региону лидирующие позиции на рынках, отражают процессы, происходящие в современной открытой экономике.

В качестве результирующего показателя был выбран индекс конкурентоспособности регионов России AV RCI.

Исходя из возможностей отечественной статистики и руководствуясь принципами простоты и надежности показателей, а также минимизации их числа, в ходе анализа были отобраны 7 ключевых показателей, которые, достаточно полно характеризуют представленные выше конкурентно значимые факторы. На их основе и был проведен дальнейший корреляционно-регрессионный анализ.

Основные составляющие анализа: Результирующий показатель (Y) - Индекс конкурентоспособности региона AV RCI; Факторный показатель 1 (X1) - ВРП на душу населения; Факторный показатель 2 (X2) - общий прирост населения; Факторный показатель 3 (X3) - удельный вес организаций, использовавших информационные технологии; Факторный показатель 4 (X4) - инвестиции в основной капитал; Факторный показатель 5 (X5) - родившиеся предприятия за анализируемый период; Факторный показатель 6 (X6) – средняя заработная плата; Факторный показатель 7 (X7) - число абонентов широкополосного доступа в Интернет на 100 человек населения.

Наблюдения будут браться за 2 периода. В России, практика расчета индекса конкурентоспособности регионов, появилась относительно недавно – 2013 году. Исходя из этого, будут сравниваться регрессионные модели, построенные за периоды в 2013 и 2018 года.

По данным значениям был проведен корреляционно-регрессионный анализа в EXCEL, по итогам которого были построены первоначальные модели, которые представлены далее. Модель 1 – 2018г., модель 2 – 2013 год. Первоначальным этапом анализа является построение корреляционной матрицы для оценки влияния входящих факторов в модель 1 и в модель 2 (таблица 1, таблица 2) [3].

Таблица 1 - Корреляционная матрица модели 1

	Y	X1	X2	X3	X4	X5	X6	X7
Y	1							
X1	0,649	1						
X2	0,502	0,296	1					
X3	0,624	0,439	0,143	1				
X4	0,892	0,627	0,491	0,579	1			
X5	0,879	0,388	0,386	0,522	0,698	1		
X6	0,479	0,827	0,293	0,277	0,426	0,233	1	
X7	0,756	0,665	0,389	0,536	0,6	0,624	0,552	1

Из таблицы 1 видно, что на индекс конкурентоспособности (Y), оказывают сильное влияние инвестиции в основной капитал (X4), число родившихся предприятий (X5) и число абонентов широкополосного доступа в интернет (X7). Также среднее влияние оказывают ВРП на душу населения (X1), общий прирост населения (X2) и удельный вес организаций использующих ИТ (X3). Между всеми указанными факторами наблюдается прямая линейная связь.

Что касается средней заработной платы, то данный фактор убирается из дальнейшего анализа по модели 1, по двум причинам. Во-первых, наблюдается слабая зависимость между данным фактором и результатом. Во-вторых, присутствует мультиколлинеарность между средней заработной платой и ВРП на душу населения ( $r_{x1x2} > 0,7$ ).

Таблица 2 - Корреляционная матрица модели 2

	Y	X1	X2	X3	X4	X5	X6	X7
Y	1							
X1	0,821	1						
X2	0,165	0,143	1					
X3	0,81	0,654	0,152	1				
X4	0,885	0,695	0,161	0,601	1			
X5	0,743	0,555	0,149	0,591	0,722	1		
X6	0,451	0,532	0,149	0,324	0,375	0,395	1	
X7	0,333	0,397	0,207	0,177	0,252	0,287	0,278	1

Из таблицы 2 видно, что на индекс конкурентоспособности (Y), оказывают сильное влияние ВРП на душу населения (X1), удельный вес организаций использующих ИТ (X3), инвестиции в основной капитал (X4) и число родившихся предприятий (X5). Между ними наблюдается прямая линейная связь. Остальные

факторы имеют слабую связь с результатом, поэтому они исключаются из дальнейшего анализа по модели 2.

На основе проведенного регрессионного анализа в EXCEL были получены следующие данные для модели 1, представленные на рисунке 3.

Регрессионная статистика									
Множественный R	0,966								
R-квадрат	0,933								
Нормированный R-квадрат	0,928								
Стандартная ошибка	6,002								
Наблюдения	77								
Дисперсионный анализ									
		df	SS	MS	F	Значимость F			
Регрессия		6	35515,87	5919,31	164,28	3,31E-39			
Остаток		70	2522,12	36,03					
Итого		76	38038						
	Коэффициенты	Стандартная ошибка	t-статистика	P-Значение	Нижние 95%	Верхние 95%	Нижние 95,0%	Верхние 95,0%	
Y-пересечение	-6,972	1,848	-3,772	0,0003	-10,66	-3,286	-10,66	-3,286	
Переменная X 1	0,186	0,045	4,128	9,948E-05	0,097	0,277	0,10	0,277	
Переменная X 2	0,091	0,036	2,492	0,015	0,018	0,163	0,02	0,163	
Переменная X 3	0,088	0,040	2,187	0,032	0,008	0,168	0,01	0,168	
Переменная X 4	0,275	0,062	4,474	2,902E-05	0,153	0,398	0,15	0,398	
Переменная X 5	0,481	0,051	9,491	3,353E-14	0,380	0,582	0,38	0,582	
Переменная X 7	0,057	0,050	1,131	0,262	-0,044	0,158	-0,04	0,158	

Рисунок 3 – регрессионный анализ модели 1

Величина множественный R - это корень из коэффициента детерминации (R-квадрат). Выражает степень зависимости независимых переменных (X1, X2) и зависимой переменной (Y). В нашем случае он равен 0,96, что говорит о существенной связи между переменными.

Величина R-квадрат характеризует качество полученной регрессионной прямой. Это качество выражается степенью соответствия между исходными данными и регрессионной моделью. В нашем случае величина R-квадрат равна 0,933. Таким образом, модель объясняет 93% вариации индекса конкурентоспособности, что говорит о хорошем наборе выбранных факторов.

Нормированный R-квадрат равен 0,928 (что отличается от R-квадрат всего на 0,05), то можно говорить о высоком доверии коэффициенту R-квадрат.

Для того, чтобы оценить значимость уравнения в целом, рассчитываем критическое значение по критерию F-Фишера, по формуле FРАСПОБР. Оно составляет 1,47. Так как Fфак>Fкрит, то с вероятностью 95%, можно сказать, что уравнение значимо. Также проведем оценку значимости, включаемых факторов

в модель по критерию Т-Стьюдента.  $T_{таб} = 1,994$ . Значение Т переменная X7 меньше  $T_{таб}$ , значит он не значим и его можно убрать из модели 1.

Заново проводим регрессионный анализ в EXCEL уже без фактора X6 и X7 (рисунок 4).

Вывод итогов								
Регрессионная статистика								
Множественный R	0,966							
R-квадрат	0,932							
Нормированный R-квадрат	0,93							
Стандартная ошибка	6,01							
Наблюдения	77							
Дисперсионный анализ								
	df	SS	MS	F	Значимость F			
Регрессия	5	35469,8	7094,0	196,12	4,20993E-40			
Остаток	71	2568,2	36,2					
Итого	76	38038						
	Коэффициенты	Стандартная ошибка	t-статистика	P-Значение	Верхние 95%	Нижние 95%	Верхние 95,0%	Нижние 95,0%
У-пересечение	-7,005	1,85	-3,78	0,000321	-10,70	-3,312	-10,697	-3,312
Переменная X 1	0,209	0,04	5,15	2,24909E-06	0,13	0,290	0,128	0,290
Переменная X 2	0,096	0,04	2,64	0,0102	0,02	0,168	0,023	0,168
Переменная X 3	0,095	0,04	2,41	0,0185	0,02	0,174	0,016	0,174
Переменная X 4	0,283	0,06	4,61	1,76342E-05	0,16	0,405	0,160	0,405
Переменная X 5	0,497	0,05	10,15	1,81063E-15	0,40	0,594	0,399	0,594

Рисунок 4 – регрессионный анализ модели 1 без факторов X6 и X7

Величина R-квадрат равна 0,932.

Нормированный R-квадрат равен 0,93 (что отличается от R-квадрат всего на 0,02), что говорит о том, что новое уравнение лучше предыдущего.

F-Фишера критическое = 1,469. Так как  $F_{фак} > F_{крит}$ , то с вероятностью 95%, можно сказать, что уравнение значимо.

Также проведем оценку значимости, включаемых факторов в модель по критерию Т-Стьюдента.  $T_{таб} = 1,994$ . Все, включенные в модель факторы – значимы. На основе, проведенного анализа, мы получили уравнение, которое достаточно хорошо описывает модель 1.

$$Y_1 = -7,005 + 0,209X_1 + 0,096X_2 + 0,095X_3 + 0,283X_4 + 0,497X_5$$

Проведем аналогичный анализ для модели 2. Ранее было принято решение об удалении из модели 2 трех факторов – X2, X6, X7. На основе, проведенного регрессионный анализ были получены следующие результаты (рисунок 5).

Регрессионная статистика								
Множественный R	0,953							
R-квадрат	0,909							
Нормированный R-квадрат	0,904							
Стандартная ошибка	6,944							
Наблюдения	77							
Дисперсионный анализ								
	df	SS	MS	F	Значимость F			
Регрессия	4	34565,74	8641,436	179,1870	1,26E-36			
Остаток	72	3472,26	48,226					
Итого	76	38038						
	Коэффициенты	Стандартная ошибка	t-статистика	P-Значение	Нижние 95%	Верхние 95%	Нижние 95,0%	Верхние 95,0%
У-пересечение	-3,566	1,807	-2,973	0,005236003	-7,16852	0,037372	-7,1685239	0,03737
Переменная X 1	0,303	0,053	5,779	1,78569E-07	0,198738	0,408053	0,1987378	0,40805
Переменная X 3	0,251	0,053	4,697	1,23212E-05	0,144387	0,357332	0,1443866	0,35733
Переменная X 4	0,398	0,063	6,283	2,25062E-08	0,271785	0,524391	0,2717851	0,52439
Переменная X 5	0,139	0,052	2,656	0,009726944	0,034699	0,243465	0,0346992	0,24347

Рисунок 5 - регрессионный анализ модели 2

Величина R-квадрат равна 0,909

Нормированный R-квадрат равен 0,904 (что отличается от R-квадрат всего на 0,05), то можно говорить о высоком доверии коэффициенту R-квадрат.

F-Фишера критическое = 1,467. Так как Fфак>Fкрит, то с вероятностью 95%, можно сказать, что уравнение значимо. Анализ по критерию Т-Стьюдента показал, что Tтаб = 1,994. Все, включенные в модель факторы – значимы. На основе, проведенного анализа, мы получили уравнение, которое достаточно хорошо описывает модель 2.

$$Y_2 = -3,566 + 0,303X_1 + 0,251X_3 + 0,398X_4 + 0,139X_5$$

Сравнивая два, полученных уравнения, можно сказать, что оба они получились статистически значимыми с высокими значениями R-квадрата. Также в обеих моделях не значимы такие факторы, как средняя заработная плата и число абонентов широкополосного доступа в Интернет. Это связано со следующими причинами. Не значимость такого фактора, как заработная плата обуславливается в первую очередь тем, что там, где более низкие уровни заработной платы, наблюдаются более низкие цены потребительской корзины.

Также, в обеих моделях наблюдается незначимый фактор - доступ к



широкополосному интернету. Это может говорить о том, что ни в 2013, ни в 2018 г. данный фактор не является определяющим при оценке конкурентоспособности региона.

Отличия данных моделей состоит в том, что модель 1 имеет более высокий R-квадрат и нормированный R, что говорит о том, что данная модель описывает ситуацию лучше. Также в модели 2 из анализа был исключен еще один фактор – общий прирост населения. Исключение из модели 2 данного фактора, могли спровоцировать события, происходящие в политике и экономике того времени. Кризис в отношениях России и Украины, ожесточение ситуации между Россией, Евросоюзом и США. Все эти причины провоцировали внутреннюю дестабилизацию, которая и отражалась на миграционных процессах в России [2].

### Список литературы

1. Мидов А.З. Дифференциация регионов России по уровню стратегических конкурентных преимуществ: методологические подходы и стратегический анализ [Электронный ресурс] - Режим доступа: [https://sziu.ranepa.ru/images/nauka/UK\\_DOI/7\\_18/Midov\\_07\\_18.pdf](https://sziu.ranepa.ru/images/nauka/UK_DOI/7_18/Midov_07_18.pdf).
2. Олег Комолов/ Журнал «Коммунисты столицы» Эксперт о политических итогах 2013 года [Электронный ресурс] - Режим доступа: <http://comstol.info/2013/12/aktualnyj-kommentarij/8337>.
3. Единая межведомственная информационно – статистическая система (ЕМИСС) [Электронный ресурс] - Режим доступа: <https://www.fedstat.ru/indicator/57824>.

УДК 338.024

## ОЦЕНКА ТЕКУЩЕГО УРОВНЯ ЦИФРОВИЗАЦИИ В СФЕРЕ ТАРИФНОГО РЕГУЛИРОВАНИЯ

**Бурдуковская Анастасия Юрьевна**

магистрант 2 курса

Институт экономики, государственного управления и финансов

Сибирского федерального университета, г. Красноярск

***Аннотация:** статья посвящена оценке текущего уровня цифровизации государственного управления в сфере тарифного регулирования, анализу существующих государственных информационных систем и определению основных направлений оптимизации тарифного регулирования.*

*The article is devoted to the assessment of the current level of digitalization of public administration in the field of tariff regulation, the analysis of existing state information systems and the definition of the main directions of optimization of tariff regulation.*

***Ключевые слова:** цифровизация; тарифное регулирование; государственные информационные системы.*

***Keywords:** digitalization; tariff regulation; state information systems.*

Тарифное регулирование, как значимый компонент государственного управления, является одним из ключевых инструментов управления жилищно-коммунальным комплексом. Развитие коммунального комплекса, в свою очередь, влияет на основные процессы жизнеобеспечения населения, сказывается на стабильности бизнеса. Вместе с тем, одной из основных целей тарифной политики региональных органов, устанавливающих цены (тарифы) на услуги ЖКХ, является соблюдение паритета интересов трех групп стейкхолдеров: населения, государства и поставщиков услуг. В связи с этим, возникает необходимость

постоянной оптимизации процессов тарифного регулирования.

За последние 15 лет в этой сфере сделаны серьезные шаги.

Создана федеральная государственная информационная система «Единая Информационно-Аналитическая Система» (далее - ЕИАС), в рамках которой осуществляется информационный обмен между участниками регуляторного процесса.

Система введена в промышленную эксплуатацию в декабре 2006 г. в соответствии с приказом ФСТ России от 15.12.2006 № 250а. После ликвидации ФСТ России система была передана в ведение ФАС России [1].

ЕИАС обеспечивает информационное взаимодействие ФАС России с региональными органами исполнительной власти в сфере тарифного регулирования, а также регулируемыми организациями. По данным официального сайта ЕИАС, по состоянию на март 2021 г. к системе подключено 94% всех регулируемых организаций из 16,8 тыс. [2].

Подключение к системе позволяет регулируемым организациям и органам исполнительной власти субъектов Российской Федерации в области регулирования тарифов сдавать отчетность, которая собирается ФАС России в рамках мониторинга ситуации в сфере ЖКХ.

Помимо создания ЕИАС, важным этапом цифровой трансформации тарифного регулирования стало развитие интерактивных инструментов (калькулятор коммунальных платежей ФАС России, поиск тарифных решений и интерактивные карты, содержащие некоторые значимые показатели развития ЖКХ в рамках ГИС ЖКХ, калькулятор цен «альтернативной котельной» Министерства энергетики и др.).

Кроме ЕИАС государством внедрены и другие информационные системы, такие как ГИС ЖКХ и ГИС ТЭК.

Государственная информационная система жилищно-коммунального хозяйства (ГИС ЖКХ) — единая федеральная централизованная информационная система, которая содержит информацию о ЖКХ России.

Поставщиками информации в систему являются как управляющие

компании, так и органы исполнительной власти в области государственного регулирования тарифов и регулируемые ресурсоснабжающие организации. Также информация аккумулируется из федеральных информационных систем (рисунок 1).



Рисунок 1 – Схема получения данных из федеральных информационных систем [3]

По состоянию на 22.05.2021 в системе зарегистрировано 99,86% организаций и размещена информация о 97,58% многоквартирных домах. Таким образом большинство регионов активно работают с платформой.

На портале осуществляется раскрытие информации о ЖКХ России, в том числе информации о ресурсоснабжающих организациях: установленные тарифы, параметры производственной и инвестиционной программы, данные об объектах, используемых для предоставления коммунальных услуг. При этом информация в значительной степени пересекается с информацией, представляемой в ЕИАС. В то же время интеграция с ЕИАС отсутствует, вследствие чего поставщикам информации, в том числе регуляторам и регулируемым организациям, приходится вносить данные в систему самостоятельно. При этом стоит отметить сложность автоматизации процесса размещения информации в системе по причине частых технических изменений в порядке интеграции с ГИС ЖКХ.

Еще одна государственная платформа в сфере жилищно-коммунального

комплекса – государственная информационная система топливно-энергетического комплекса (ГИС ТЭК), содержащая информацию о состоянии и прогнозе развития топливно-энергетического комплекса.

Создание ГИС ТЭК направлено на совершенствование системы информационного взаимодействия и формирование единого государственного информационного пространства в сфере топливно- энергетического комплекса для обеспечения информационной поддержки принятия управленческих решений и их реализации.

Поставщиками информации в систему являются: органы государственной власти и местного самоуправления, организации в сфере ТЭК, в том числе 390 компаний нефтяной промышленности, 382 компании газовой промышленности, 335 компаний угольной, торфяной, сланцевой промышленности, свыше 836 генерирующих, 97 сбытовых, 2000 сетевых компаний сферы электроэнергетики [4].

По ряду поставляемой информации в ГИС ТЭК наблюдается пересечение с данными, направляемыми регулирующими организациями органам, осуществляющим регулирование в области тарифов, в частности данные об объемах отпуска тепловой энергии по группам потребителей, сведения о доходах и расходах организаций.

Следует отметить, что кроме существующих федеральных информационных систем, отдельные субъекты Российской Федерации инициировали создание за счет собственных средств региональных информационных систем. Часть из них являются самостоятельными информационными системами, в которых организован электронный документооборот с регулирующими организациями и автоматизированы расчетные процессы.

Однако степень развития информатизации отличается от региона к региону. Отдельные субъекты РФ активно практикуют подачу тарифных заявок и представление отчетности в электронном виде, расчетные процессы максимально автоматизированы, в других субъектах РФ доминирует бумажный документооборот и ручной труд при проведении расчетов.

Несмотря на такое количество информационных систем в сфере тарифного регулирования, еще много задач предстоит решить. Приоритетными задачами остаются полная автоматизация расчетных процессов и внедрение электронного документооборота, кардинальное повышение прозрачности регуляторных процессов.

### Список литературы

1. Указ Президента Российской Федерации от 21.07.2015 № 373 «О некоторых вопросах государственного управления и контроля в сфере антимонопольного и тарифного регулирования».

2. Статистика подключения регулируемых организаций к ЕИАС ФСТ России [Электронный ресурс]: единый портал ФГИС ЕИАС – Режим доступа: <https://portal.eias.ru/portal3/EiasConnect/IndexFst> (дата обращения 05.03.2021 г.).

3. Государственная информационная система жилищно-коммунального хозяйства [Электронный ресурс] – Режим доступа: <https://dom.gosuslugi.ru>.

4. Государственная информационная система топливно-энергетического комплекса [Электронный ресурс] – Режим доступа: <https://gis-tek.ru>.

УДК 336.57

**УЧЕТ И КОНТРОЛЬ ИСПОЛЬЗОВАНИЯ ЦЕЛЕВЫХ СРЕДСТВ И  
БЕЗВОЗМЕЗДНЫХ ПОСТУПЛЕНИЙ В УЧРЕЖДЕНИЯХ  
ЗДРАВООХРАНЕНИЯ В УСЛОВИЯХ РАСПРОСТРАНЕНИЯ НОВОЙ  
КОРОНАВИРУСНОЙ ИНФЕКЦИИ**

**Мишанова Елена Владимировна**

кандидат экономических наук, доцент,  
доцент Института Академии ФСИН России  
по кафедре бухгалтерского учета, анализа,  
финансов и налогообложения, г. Рязань

**Зоткина Дарья Николаевна**

магистрант 1 курса заочной формы обучения  
Института Академии ФСИН России, г. Рязань

***Аннотация.** В статье рассмотрена реализация мер по борьбе с распространением новой коронавирусной инфекции, объемы финансирования здравоохранения в 2020 году, порядок учета и контроля использования целевых средств и безвозмездных поступлений в учреждениях здравоохранения в условиях распространения новой коронавирусной инфекции.*

***Ключевые слова:** целевые средства, безвозмездные поступления, региональный бюджет, расходы бюджета.*

***Annotation.** The article considers the implementation of measures to combat the spread of a new coronavirus infection, the volume of health care funding in 2020, the procedure for accounting and monitoring the use of targeted funds and gratuitous receipts in health care institutions in the context of the spread of a new coronavirus infection.*

***Keywords:** target funds, gratuitous receipts, regional budget, budget expenditures.*

Реализация мер по борьбе с новой коронавирусной инфекцией привела почти к двукратному росту расходов субъектов РФ на здравоохранение в январе–

июле 2020 года по сравнению с аналогичным периодом 2019 года.

Региональные бюджеты традиционно выступают одним из основных источников финансирования здравоохранения в России: порядка трети государственных расходов на медицину в стране финансируется через бюджеты регионов, в том числе за счет целевых трансфертов из федерального бюджета. Осуществление мер по предупреждению эпидемий и ликвидации их последствий является расходным обязательством субъектов Российской Федерации в соответствии с федеральным законом от 30 марта 1999 года № 52-ФЗ «О санитарно-эпидемиологическом благополучии населения».

Совокупные расходы неконсолидированных бюджетов субъектов Российской Федерации на здравоохранение за январь — июль 2020 года увеличились на 472 млрд. руб. или на 88% по сравнению с аналогичным периодом 2019 года. Доля расходов субъектов РФ на здравоохранение за указанный период 2020 года достигла 14% всех совокупных расходов, тогда как в 2017–2019 годах она составляла порядка 9–10%.

Кроме того, ежемесячные расходы российских регионов на здравоохранение в апреле — июле 2020 года находились в диапазоне 14–18%, в то время как за аналогичный период 2019 года они не превышали 11% совокупных расходов [4].

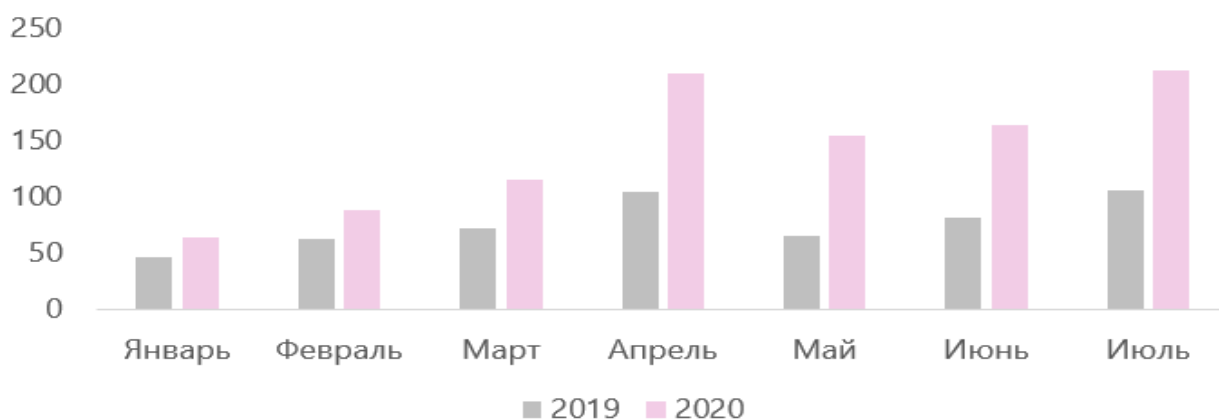


Рисунок 1 - Динамика расходов субъектов РФ на здравоохранение в январе — июле 2019 и 2020 годов, млрд. руб.

Наибольший рост расходов произошел по почти незаметному ранее в



структуре расходов подразделу «Санитарно-эпидемиологическое благополучие» — в 26 раз (с 0,67 млрд. руб. в январе — июле 2019 года до 17,5 млрд. руб. за аналогичный период 2020 года). Этот подраздел классификации бюджетных расходов включает расходы на дезинфекцию в местах общего пользования жилых домов и общественных пространств, а также расходы на организацию и функционирование обсерваторов и изоляторов [2]. Ряд регионов отразили расходы на осуществление санитарно-эпидемиологических мер по другим подразделам, в частности, по подразделу «Другие вопросы в области здравоохранения», — расходы по нему за семь месяцев 2020 года увеличились в 2,3 раза по сравнению с предыдущим годом. Помимо этого, в этот период на него пришлось почти 40% всех расходов субъектов РФ на здравоохранение.

Весной 2020 года на фоне распространения новой коронавирусной инфекции на территории Российской Федерации, органами государственной власти предпринимались активные меры по обеспечению системы здравоохранения всеми необходимыми средствами для ее лечения и профилактики. Это можно проиллюстрировать на примере Ростовской области.

Так, например, в 2020 году в бюджете Ростовской области были предусмотрены средства в размере 18,8 млрд.руб. для сферы здравоохранения, что на 36,6% больше первоначально утвержденного бюджета 2019 года [5].

Согласно распоряжению Правительства Ростовской области от 22.04.2020 №278 «О реализации распоряжения Правительства Российской Федерации от 17 апреля 2020 г. №1049-р» было утверждено распределение дотаций бюджетам муниципальных образований Ростовской области на поддержку мер по обеспечению сбалансированности бюджетов муниципальных образований на 2020 год в сумме 554,2 тыс.руб. для обеспечения оказания медицинской помощи больным новой коронавирусной инфекцией, в том числе на следующие цели:

1. Оснащение (переоснащение) в зависимости от эпидемической ситуации дополнительно создаваемого, перепрофилируемого и модернизируемого коечного фонда медицинских организаций;
2. Проведение работ по обеспечению системой централизованного

снабжения медицинскими газами (кислородом) дополнительно создаваемого, перепрофилируемого и модернизируемого коечного фонда медицинских организаций;

3. Обеспечение медицинских и иных работников медицинских организаций средствами индивидуальной защиты;

4. Оснащение (переоснащение) медицинских организаций.

В целях реализации распоряжения Правительства Ростовской области от 22.04.2020 №278 «О реализации распоряжения Правительства Российской Федерации от 17 апреля 2020 г. №1049-р» и руководствуясь федеральным законом от 06.10.2003 №131-ФЗ «Об общих принципах организации местного самоуправления в Российской Федерации» муниципальному бюджетному учреждению здравоохранения «Центральная городская больница» г. Зверево распоряжением администрации делегированы полномочия заказчика по расходованию дотации на поддержку мер по обеспечению сбалансированности бюджета города Зверево на 2020 год для обеспечения оказания медицинской помощи больным новой коронавирусной инфекцией в объеме 24 000,0 тыс. руб.

Для определения особенностей учета средств целевого финансирования и безвозмездных поступлений необходимо отметить, что согласно подпункту 14 пункта 1 статьи 251 НК РФ к средствам целевого финансирования относится имущество, полученное налогоплательщиком и использованное им по назначению, определенному организацией (физическим лицом) - источником целевого финансирования или федеральными законами, по перечню такого имущества, определенному данным подпунктом. На учреждения, получивших средства целевого финансирования, возложена обязанность по ведению отдельного учета доходов, полученных в качестве целевого финансирования [3].

Контроль за использованием бюджетных ассигнований включает в себя предварительный контроль на стадии подготовки распоряжения администрации муниципального образования, текущий и последующий контроль, который осуществляется уполномоченными должностными лицами или (и) органами местного самоуправления путем сбора информации и проведения ревизий и проверок

в порядке, предусмотренном действующим законодательством Российской Федерации.

Предварительный контроль включает в себя проверку обоснованности объема запрашиваемых средств, правильность финансовых расчетов, анализ проекта распоряжения на соответствие действующему законодательству Российской Федерации и осуществляется отраслевыми и функциональными органами администрации муниципального образования в соответствии со своей компетенцией.

Текущий контроль осуществляется финансовым отделом на стадии расходования бюджетных средств с единого счета местного бюджета.

Последующий контроль осуществляется посредством проведения уполномоченными лицами и органами ревизий и проверок.

В Ростовской области учет целевых средств и безвозмездных поступлений осуществляется централизованной бухгалтерией министерства здравоохранения и областным управлением Федерального казначейства, а контроль за использованием указанных средств - финансовым отделом министерства и аудиторами контрольно - счетной палаты Ростовской области.

Таким образом, в современных условиях выделения значительных целевых средств бюджетов различных уровней на борьбу с пандемией крайне необходим качественный оперативный учет и контроль рационального и целевого использования указанных средств.

### Список литературы

1. Налоговый кодекс Российской Федерации (часть первая): федеральный закон: [от 31 июля 1998 г. № 146-ФЗ]. – Текст: электронный// Консультант Плюс: справочно-правовая система. – URL: [http://www.consultant.ru/document/cons\\_doc\\_LAW\\_19671](http://www.consultant.ru/document/cons_doc_LAW_19671) (дата обращения: 11.06.2021).

2. Об отражении в учете расходов на поддержание санитарно-эпидемиологического благополучия населения, осуществляемое посредством таких санитарно-противоэпидемических (профилактических) мероприятий как

дезинфекция в местах общего пользования жилых домов и общественных пространств, расходов, связанные с организацией и функционированием обсерваторов и изоляторов (в том числе обеспечение контроля за соблюдением режима самоизоляции (охрана зданий) обсерваторов и изоляторов), в рамках профилактики и устранения последствий новой коронавирусной инфекции: Информационное сообщение Минфина России от 22 мая 2020 г. – Текст : электронный // ГАРАНТ : справочно-правовая система. – URL: <https://base.garant.ru/74186783/> (дата обращения: 11.06.2021).

3. Об учете для целей налога на прибыль организаций средств целевого финансирования и целевых поступлений, получаемых некоммерческими организациями: Информационное сообщение Минфина России от 22 мая 2020 г. – Текст: электронный // ГАРАНТ: справочно-правовая система. – URL: <https://www.garant.ru/products/ipo/prime/doc/400162871/> (дата обращения: 11.06.2021).

4. Российская газета. – Текст: электронный // – 2020. – URL: <https://rg.ru/2020/09/15/rashody-na-zdravooohranenie-v-pervoj-polovine-goda-v-regionah-vyrosli-v-2-3-raza.html> (дата обращения: 11.06.2021).

5. Официальный портал Правительства Ростовской области. – Текст: электронный // – 2020. – URL: <https://www.donland.ru/result-report/544/> (дата обращения: 11.06.2021).

УДК 657

## СРАВНИТЕЛЬНАЯ ХАРАКТЕРИСТИКА МСФО 12 «НАЛОГИ НА ПРИБЫЛЬ» С ИНСТРУКЦИЕЙ ПО БУХГАЛТЕРСКОМУ УЧЕТУ ОТЛОЖЕННЫХ НАЛОГОВЫХ АКТИВОВ №113

**Сочивкина Яна Владимировна**

Студент

Полесский государственный университет

Научный руководитель: Ливенский В. М.

***Аннотация:** в работе выполнена сравнительная характеристика МСФО 12 «Налоги на прибыль» с содержанием инструкции по бухгалтерскому учету отложенных налоговых активов и обязательств, утв. Постановлением Министерства РБ от 31.10.11 №113.*

***Ключевые слова:** МСФО, сравнительная характеристика, налоги на прибыль, отложенные налоговые активы*

Таблица 1 – Сравнительная характеристика МСФО 12 «Налоги на прибыль» с содержанием инструкции по бухгалтерскому учету отложенных налоговых активов и обязательств, утв. Постановлением Министерства РБ от 31.10.11 №113

<b>МСФО 12 «Налоги на прибыль»</b>	<b>Инструкция по бухгалтерскому учету отложенных налоговых активов и обязательств, утв. Постановлением Министерства РБ от 31.10.11 №113</b>
<b>Цель</b>	
Определить порядок учета налогов на прибыль	Определяет порядок отражения в бухгалтерском учете отложенных налоговых активов и отложенных налоговых обязательств в коммерческих и некоммерческих организациях
<b>Текущий налог</b>	
Сумма налогов на прибыль, уплачиваемых (возмещаемых) в отношении налогооблагаемой прибыли (налогового убытка) за период.	Сумма налога на прибыль, определяемая исходя из налогооблагаемой прибыли за текущий отчетный период в соответствии с законодательством.
<b>Расход по налогу на прибыль</b>	
Агрегированная сумма, включенная в расчет прибыли или убытка за период в отношении текущего налога и отложенного налога.	Сумма налога на прибыль, определяемая исходя из учетной прибыли (убытка).

<b><i>Временные разницы</i></b>	
<p><b>Разницы между балансовой стоимостью актива или обязательства в отчете о финансовом положении и их налоговой базой. Временные разницы могут представлять собой либо:</b></p> <p><b>(а) налогооблагаемые временные разницы, т. е. временные разницы, которые приведут к образованию налогооблагаемых сумм при расчете налогооблагаемой прибыли (налогового убытка) будущих периодов, когда балансовая стоимость актива или обязательства возмещается или погашается; или</b></p> <p><b>(б) вычитаемые временные разницы, т. е. временные разницы, которые приведут к образованию вычетов при определении налогооблагаемой прибыли (налогового убытка) будущих периодов, когда балансовая стоимость актива или обязательства возмещается или погашается.</b></p>	<p>Суммы доходов и расходов, формирующие учетную прибыль (убыток) в текущем отчетном периоде, а налоговую базу по налогу на прибыль - в будущих отчетных периодах либо формирующие налоговую базу по налогу на прибыль в текущем отчетном периоде, а учетную прибыль (убыток) - в будущих отчетных периодах.</p>
<b><i>Отложенные налоговые обязательства</i></b>	
<p><b>Суммы налогов на прибыль, подлежащие уплате в будущих периодах в отношении налогооблагаемых временных разниц.</b></p>	<p>Обязательство, равное сумме налога на прибыль, относящегося к учетной прибыли текущего отчетного периода, но подлежащего уплате в будущих отчетных периодах в связи с образованием в текущем отчетном периоде налогооблагаемых временных разниц.</p>
<b><i>Отложенные налоговые активы</i></b>	
<p><b>Суммы налогов на прибыль, подлежащие возмещению в будущих периодах в отношении:</b></p> <p><b>(а) вычитаемых временных разниц;</b></p> <p><b>(б) перенесенных неиспользованных налоговых убытков;</b></p> <p><b>(с) перенесенных неиспользованных налоговых кредитов.</b></p>	<p>Это актив, равный сумме налога на прибыль, уплаченного в текущем отчетном периоде, но относящегося к учетной прибыли будущих отчетных периодов в связи с образованием в текущем отчетном периоде вычитаемых временных разниц.</p>
<b><i>Признание отложенного налогового обязательства</i></b>	
<p><b>Отложенное налоговое обязательство признается в отношении всех налогооблагаемых временных разниц, если только оно не возникает из:</b></p> <p><b>(а) первоначального признания гудвила; или</b></p> <p><b>(б) первоначального признания актива или обязательства в операции, которая:</b></p> <p><b>(i) не является объединением бизнеса;</b></p> <p><b>(ii) на момент совершения операции не влияет ни на бухгалтерскую прибыль, ни на</b></p>	<p>Отложенные налоговые активы и обязательства отражаются в бухгалтерском учете в том отчетном периоде, в котором возникли временные разницы, на основании которых они начислены.</p>

налогооблагаемую прибыль (налоговый убыток).	
--	--

*Примечание* – собственная разработка на основе источников [1,2]

### Список литературы

1. Международный стандарт финансовой отчетности (IAS) МСФО 12 «Налоги на прибыль» [Электронный ресурс]. – Режим доступа: <https://www.minfin.ru/common/UPLOAD/library/2014/02/main/ias.pdf>. – Дата доступа: 05.06.2021.
2. Инструкция по бухгалтерскому учету отложенных налоговых активов и обязательств, утв. Постановлением Министерства РБ от 31.10.11 №113. [Электронный ресурс]. – Режим доступа: <https://belzakon.net/2011/58051>. – Дата доступа: 05.06.2021.

# ИСТОРИЧЕСКИЕ НАУКИ

---

УДК 94

## ЖЕНСКИЙ СУЛТАНАТ

**Вейсова Эльмира Эюбовна**

студентка 4 курса исторического факультета

ФГБОУ ВО «Армавирский государственный педагогический университет»,  
Армавир

***Аннотация:** в середине XVI века в Османской империи начал возникать один из самых известных явлений в исламском мире - женский султанат. Несмотря на то, что по сей день идут споры о том, кто стал его первым представителем, история не будет противоречить тому, что это явление полностью изменило ход истории не только империи, но и всего мира. В данной статье представлено, то, что сейчас мы называем «женский султанат», а также его влияние на государственные дела XVI-XVII вв.*

*In the middle of the XVI century, one of the most famous phenomena in the Islamic world began to emerge in the Ottoman Empire - the female sultanate. Despite the fact that to this day there are disputes about who became its first representative, history will not contradict the fact that this phenomenon completely changed the course of history not only of the empire, but also of the entire world. This article presents what we now call the "female sultanate", as well as its influence on state affairs of the XVI-XVII centuries.*

***Ключевые слова:** Османская империя, султан, гарем, роль женщин султанской семьи, положение женщины в Османской империи.*

***Keywords:** The Ottoman Empire, the Sultan, the harem, the role of women in the sultan's family, the position of women in the Ottoman Empire.*

«... В Османской империи, в отличие от других монархий, женщинам не



разрешалось управлять страной. При этом официальным бракам султаны предпочитали жен наложниц. Вероятно, это было сделано для предотвращения чрезмерного влияния на султана. Сулейман Кануни отменил это правило, сделав Хюррем Султан своей законной женой, и на её место пришли две Хасеки, которые позже стали Валиде: сначала Нурбану, затем Сафийе (которая не была официальной женой), которая изначально имела большое влияние на своих мужей. (Селим II и Мурад III), а затем их малолетние сыновья (Мурад III и Мехмед III), при которых они были регентами, пока не достигли совершеннолетия [1, с. 124]. Также считается, что Михримах (дочь Хуррем и Сулеймана Великолепного) также повлияла на своего брата. Султанат женщин достиг своего пика во время правления Кесем Султан, которая стала Валиде сразу же под властью двух султанов - Мурада IV и Ибрагима I, а также после смерти Ибрагима, повлиявшего на его внука. Данный период окончился смертью Кесем, а наследницей стала мать Мехмеда IV, Турхан Султан, которая прослужила Валиде 35 лет».

Период с 1550 по 1658 год в Османской империи назывался «женским султанатом», так как в то время женщины, близкие к султану, такие как Хюррем, Михримах, Нурбану, Сафийе, Кесем и Турхан, пользовались значительным влиянием на государственные дела [2, с. 24].

Женский султанат - такой исторический период в истории Османской империи, когда женщины имели большое влияние на государственные дела - Валиде Султан (матери правящих султанов), Хасеки (жены и наложницы) и дочери султанов. Началом этого периода считается эпоха Хюррем-султан, а концом - приход к власти великого визиря Кёпрюлю Мехмет-паши. Кто эти женщины, которым удалось удержать власть в своих руках [3, с. 233]?

1. Хюррем-султан (1505-1558) - единственная Хасеки, вышедшая, совершив (никах), замуж за султана. Благодаря этому снизилось влияние султана Махидевран-султан, бывшей избранницей Сулеймана I, с которой он не женился. Но поскольку Махидевран-султан была матерью Шехзаде Мустафы, который пользовался любовью янычар, и влияние Великого визиря Ибрагима-паши, Хюррем-султан усилилась только после смерти номинантов. Долгое время рядом с

Сулейманом I она оказывала прямое влияние на его решения.

2. Михримах Султан (1522-1578) была дочерью Хюррем-султан и Сулеймана I. После смерти матери она заняла свое место рядом с султаном, став его советницей. После восшествия на престол ее брата Селима II она заняла пост Валиде-султан и продолжила активно участвовать в государственных делах.

3. Нурбану-султан. После смерти Михримах-султан, жены Селима II, большое влияние приобрела Аффие Нурбан-султан (1525-1583). После того, как на престол взошел ее сын Мурат III, это влияние усилилось. Нурбану-султан происходила из знатной венецианской семьи и проводила политику, направленную на установление хороших отношений между Османской империей и Венецией [4, с. 94].

4. Сафийе-султан (1550-1619), жена Мурата III, в первые годы своего правления находилась в конфликте с его матерью Нурбану-султан. Но после смерти Нурбану-султан, она приобрела большое влияние на своего мужа. Сафийе-султан прибыла, по одной версии, из Венеции, а по другой - из Албании. Вероятно, благодаря этому она была сторонницей поддержания хороших отношений с Европой, переписывалась и обменивалась подарками с английской королевой Елизаветой I. После того, как ее сын Мехмед III взошел на престол и получил титул Валиде-султан, она стала одной из самых могущественных матерей султана в Османской империи.

5. Кесем-султан. После смерти Мехмеда III Ахмед I, занявший трон, отстранив Сафийе-султан от политики, отправил ее в Старый дворец. Его жена Мах-Пайкер Кесем-султан (1590–1651) во время правления мужа не проявляла особой активности, после его смерти и восшествия на престол Османа II ее отправили в Старый дворец. Она приобрела огромное влияние, когда ее другой сын, Мурат IV, стал султаном в возрасте 11 лет. Фактически она правила вместо молодого падишаха. Она сохранила свою власть после восхождения на престол ее следующего сына, султана Ибрахима, который был слабым правителем, а затем при ее внуке Мехмеде IV.

6. Турхан-султан. Хасеки Турхан Хадидже Валиде-султан (1627–1683),

мать Мехмеда IV, боролась за власть с Кесем-султан. Поэтому последняя решила устранить султана от власти, но узнав об этом Турхан-султан приказала убить ее [5, с. 100]. После этого она приобрела огромное влияние. Но после смены нескольких великих визирей этот пост занял Кёпрюлю Мехмед-паша, положивший конец эпохе женского правления.

Таким образом, несмотря на малочисленность достоверных сведений о гареме, создается определённая сложность в его изучении. Учитывая гендерное неравенство, существовавшее в то время в Османской империи, это не помешало талантливым женщинам, склонным к развитию и самоанализу, добиваться вершин. Мы видим, что даже в Средние века некоторым из них удалось достичь небывалых высот.

### Список литературы

1. Аверьянов Ю. А. Хаджи Бекташ и каландары. Странствующие дервиши на землях Османского государства. // Иран-наме (Научный востоковедческий журнал) № 3 (11) 2009. - 187 с.
2. Витол А.В; Османская империя (начало XVIII в.). Издательство «Наука», Главная редакция восточной литературы. - М. -1987. - 136 с.
3. Ихсаноглу Э. (Ред.). История османского государства, общества и цивилизации. Т.1. Издательская фирма «Восточная литература» РАН. – М. - 2006. – 602 с.
4. Льюис Р. Османская Турция: Быт, религия, культура / Пер. с англ. Л.А. Игоревского. ЗАО Центрполиграф. – М. - 2004. - 239 с.
5. Орешкова С.Ф. Султанский двор и гарем в Османской империи первой половины XVII в. // Политическая интрига на Востоке. Отв. ред. Л.С. Васильев. Издательская фирма «Восточная литература» РАН. – М. - 2000. - 245 с.

## ПЕДАГОГИЧЕСКИЕ НАУКИ

---

UDC 372.881.111.1

### THE WAYS TO OVERCOME LEXICAL DIFFICULTIES WHEN WORKING WITH PROFESSIONAL TECHNICAL TEXTS

**Ipatova Victoria Petrovna**

PhD in Philology, Associate Professor

**Kalgina Ekaterina Aleksandrovna**

PhD in History, Associate Professor

Military Educational and Scientific Center of the Air Force

“N.E. Zhukovsky and Y.A. Gagarin Air Force Academy”, Voronezh

**Abstract:** *The article discusses the role of pre-text and post-text exercises for optimizing cadets' work with technical texts on their specialty. It is emphasized that students' lexical preparation for the perception of a new text is an important condition for the successful achievement of the goals.*

**Keywords:** *pre-text exercises; post-text exercises; lexical difficulties; work with technical texts.*

The difficulties of cadets working with technical texts in the specialty in the 4th year at a military university are due to the scientific content of the topic, the need to master general scientific vocabulary, which is characteristic of texts of this type. The objectives of training in these conditions include the development of reading skills, translation, understanding the general content of texts when reading without a dictionary, as well as the use of special vocabulary in oral speech. There is no doubt that the ability to perform these tasks largely depends on the overall level of proficiency in a foreign language. However, it should be noted that even advanced-level cadets experience some difficulties when faced with unfamiliar tasks. As for cadets with a low level of language training, this is an insurmountable difficulty for them. Therefore, the

preparation of students for the perception of a new text is an important condition for the successful achievement of the goals set, namely, the further development of oral and written language skills, as well as the skills of summarizing, understanding and translating texts of English specialized literature on the basis of the acquired knowledge.

One of the most urgent tasks at the stage of transition to working with special texts is considered the development of tasks at the pre-text level. Pre-text exercises should solve complex problems: to familiarize students with new vocabulary, with complex grammatical constructions, to arouse interest in its problems. For example, working with the text "The propulsion system", we give the following tasks:

***Match the synonyms / words close in meaning:***

1. *to propel* a) *dependable*
2. *to require* b) *propulsive force*
3. *reliable* c) *to move*
4. *reliability* d) *to use*
5. *thrust* e) *to need*
6. *to consume* f) *versatility*
7. *flexibility* g) *durability* [1]

In the case of the text "Development of the jet engines", cadets are asked to distinguish the correct statements from the wrong ones:

***Identify the statements as true or false. Correct the false ones:***

1. *The turboprop was the first kind of jet to be made.*
2. *The turbojet has a low frontal area so it can be easily streamlined.*
3. *The second combustion stage provides extra thrust. [1]*

Despite the fact that the answers to these questions require some knowledge in special areas, they do not cause much difficulty, since all these topics are worked out in lecture courses and in practical classes in the specialty. However, in order to get reasoned answers in a foreign language, the teacher needs to draw the students' attention to the new vocabulary (*new-found source of power, to drive a propeller through a gearbox, the shaft is coupled to a gearbox, high bypass ratio*) and the semantic context

in which it can be used.

Students are interested in tasks for the formation of derivatives:

a) *Form nouns from the verbs. Use suffixes –(s)ion, -tion, -er, -or: to convert, to expand, to rotate, to extract.*

b) *Form adjectives from the verbs and nouns. Use suffixes –al, –ive, -ible, -able, -ry, -ant: to convert, to expand, to rotate, rotation, front, to direct, to result. [1]*

Filling in the gaps in "spidergram" helps students to master the skills of distinguishing parts of speech and the ability to form derivatives.

It is obvious that tasks of this type give only a general idea of the content of the text and it would not be enough to limit ourselves to them only. To a much greater extent, students' work can be activated by post-text tasks that introduce them to the content of the entire text in exercises of a relatively small volume, ranging in size from five to ten sentences. Such exercises can exist in different variations. For example, they can be used not only to perform the function of getting acquainted with new content, but also to work with a dictionary. For example, working with the text "Aircraft engines" we give the following tasks:

***Fill in the gaps with the words and word combinations from the box:***

*working fluid, thrust, solid propellant, rocket, pulsejet engine, propellant, main power plants, liquid propellant, jet engine, two main classes, gas turbine engines, engine, combustion of the fuel, boosters, axial, air-breathing*

1. *Jet engines fall into two main classes: \_\_\_\_\_ engines and \_\_\_\_\_ engines.*

2. *When used a \_\_\_\_\_ produces high pressure and high temperature gas. [1]*

Other post-text exercises of this type draw cadets' attention to the content of the material presented in the exercise, as it happens in the task for the text "Scramjet":

***Complete the sentences with numbers:***

1. *After \_\_\_ years of research and testing in \_\_\_\_\_ a new X-43 was launched. [1]*

During the discussion of such proposals, students build a semantic connection between different parts of the text, clarify the logic of the presentation, activate the

vocabulary, as a result of which the task is no longer difficult.

The purpose of post-text exercises at the final stage is to check how the knowledge obtained in the form of information about the content of the text and its vocabulary is assimilated, that is it can be used in practice while working with a text. For this purpose, we use the following exercise:

*Replace the Russian words and word combinations with the English ones:*

*1. The gas turbine engine is essentially a тепловой двигатель using air as a рабочего тела to provide thrust. [1]*

As a result, we would like to emphasize that pre-text and post-text exercises play an important role in the process of preparing cadets to work with new texts of a special nature. Familiarity with the problems of the text helps to interest students, to set them up to work with the text. Performing exercises that give an idea of the content of the text and its vocabulary greatly facilitates reading, translation and understanding. Exercises aimed at reviewing the text in order to identify the main ideas in its content hang up the preparation process. It should also be noted that this type of work has a positive effect on the results of cadets' work of different levels, facilitating the perception of the text at the level of reading and translation for students who are weak in language terms and giving a good impetus to the further transition to the level of speaking for stronger students.

### References

1. Поталуй В.В., Ширшикова Е.А., Бастрыкина О.В. Английский язык. Применение и эксплуатация летательных аппаратов. Учебное пособие. – Воронеж: ВУНЦ ВВС «ВВА», 2017. – 156 с.

УДК 159.946.3:159.955

## МЕСТО РЕЧЕМЫСЛИТЕЛЬНЫХ ОПЕРАЦИЙ В СТРУКТУРЕ РЕЧЕВОЙ ДЕЯТЕЛЬНОСТИ

**Королёва Карина Александровна**

студентка

ВГУ имени П.М. Машерова

Витебск

***Аннотация:** В данной статье идёт речь о речемыслительных операциях, их значимости. Рассматриваются исследования специалистов: А.А. Леонтьева, А.Р. Лурия, Л.С. Выготского и др.*

***Ключевые слова:** речемыслительная деятельность, речемыслительные операции, речь, структура речи.*

***Keywords:** Recognizing activities, Recision operations, speech, speech structure.*

В современной психологической и психолингвистической литературе широко представлены характеристика речемыслительных операций и закономерности их развития. Речь характеризуется как одна из самых сложных высших психических функций, служащая средством общения, опосредования, обобщения и регуляции поведения человека.

Общение и познание окружающего мира тесно связаны между собой и с другими видами деятельности. Обозначение чувственных ощущений с помощью символов и оперирование этими символами переводят все высшие психические функции на более высокий опосредованный, абстрактный уровень. Первым таким символом является слово – комплекс звуковых сигналов, связанных со значением. Использование слов позволяет человеку абстрагироваться от чувственных ощущений, получать, хранить и перерабатывать значительно большее количество информации. Недоразвитие речи и её нарушения затрудняют этот процесс.



Речемыслительная деятельность – это процессы мышления и речи, выступающие как принадлежность сознания человека. Термин указывает на ментальное единство механизмов мышления и речи, но не предполагает, что речь выступает в качестве обязательной основы мыслительных процессов в сознании человека [1, с. 181–184].

У людей, говорящих на одном и том же языке, важнейшие элементы системы языка и правила их употребления одинаковы, однако в устной и письменной речевой деятельности каждого отдельного человека всегда есть индивидуальные отличия: манера речи, способы выражения мысли, тембр голоса и темп речи, выразительность и громкость речи, индивидуальные особенности артикуляции звуков, словотворчество, оговорки, ошибки и т. п.

В психологии речь рассматривается как особый вид деятельности (Л.С. Выготский, П.Я. Гальперин, А.В. Запорожец, А.Н. Леонтьев, А.Р. Лурия, Д.Б. Эльконин и др.). Она входит как структурный компонент в интеллектуальную и практическую деятельность, являясь средством социального общения, высказывания и понимания.

А. А. Леонтьев (1997), В. Л. Белянин (2002), Ш. Горелов, К. Ф. Седов (1997), А. А. Залевская (2000), И. Л. Зимняя (2001), Л. В. Сахарный (1989) и др. отмечают, что понимание речи, речевой деятельности как психического процесса и языка, как объективной реальности наметилось уже в XIX веке. Авторы приводят ссылки на работы В. фон Гумбольдта, Г. Штейнталя, А. А. Готебни, И. А. Бодуэна де Куртенэ, Ф. де Соссюра, Л. В. Щербы.

Л. В. Щерба (1974) раскрыл сложный комплексный характер речевой деятельности и ввёл принцип её изучения с опорой на процессы мышления, речемыслительной деятельности.

Л. С. Выготский (1956, 1996) не просто обобщил и проанализировал все предшествовавшие исследования в этом направлении, но и обосновал целостную теорию психологии речи. Им было предложено изучать деятельность по единицам, которые сохраняют все свойства, присущие деятельности в целом. В качестве единицы речевой деятельности Л. С. Выготский рассматривает

высказывание – элементарный деятельностный акт, считая при этом, что главное в высказывании – акт предикации [3, с. 250].

Применительно к речевой деятельности схема фазного строения акта деятельности (С. Л. Рубинштейн) выступает как фазная структура порождения речевого высказывания [8, с. 391]. Л. С. Выготский разработал теорию организации процесса производства речи как последовательности взаимосвязанных фаз деятельности: мотив – мысль – планирование (опосредование мысли во внутреннем слове, опосредование мысли в значениях внешних слов, опосредование мысли в словах) – реализация плана + контроль (текущий и итоговый). В этом движении от мысли к слову и обратно Л. С. Выготский различал внешний и семантический план речи. Средством перехода от семантического к внешнему плану он назвал внутреннюю речь, которая формируется путем интериоризации практического опыта в процессе развития человека [3, с. 250].

А. А. Леонтьев (1967, 1997) противопоставил понятия «внутренняя речь», «внутреннее проговаривание» и «внутреннее программирование», рассматривая последнее как планирование собственно речевых действий, неосознаваемое построение некоторой схемы, на основе которой в дальнейшем порождается речевое высказывание [6, с. 230].

Замысел высказывания, по мнению Н. И. Жинкина (1958), – сложное нерасчленённое смысловое единство, включающее лишь корреляты отдельных, наиболее важных компонентов будущего сообщения [4, с. 290].

А. Р. Лурия (1975) подчёркивал, что внутренняя речь возникает как постепенное свёртывание внешней речи и теряет в этом процессе свой морфологически развёрнутый грамматический характер. Смысл во внутренней речи преобладает над значением [7, с. 400].

Целостное представление о структуре речевой деятельности сформулировано А. А. Леонтьевым, дополнено и уточнено Т. В. Ахутиной (1975, 1989), И. А. Зимней (1969, 1985) и др.

Речевая деятельность, как и всякий другой вид деятельности, имеет, три стороны: мотивационную, целевую и исполнительскую, и характеристиками её

являются структурность и целенаправленность.

В литературе подчёркивается, что процесс построения высказывания имеет сложную, многоуровневую, иерархически организованную структуру и включает два основных этапа: смысловой и языковой. Исследователи детально характеризуют этот процесс, предлагая разные его модели [2, с. 230].

Исходным моментом любого речевого высказывания является мотив. И. А. Зимняя (1985) различает мотив и коммуникационное намерение. Говорящий представляет общий предмет и тему высказывания. Мотивация порождает речевую интенцию или мысль, которая возникает в сознании человека как единый комплекс чувственных образов и представлений, носящих субъективный характер.

Далее осуществляется программирование. Внутреннее программирование соответствует содержательному ядру высказывания. На этом этапе происходит оперирование единицами внутреннего (субъективного) кода построение функциональной иерархии этих единиц и линейное программирование высказывания. Здесь же осуществляются речемыслительные операции смыслового синтаксирования и выбора смыслов во внутренней речи.

Внутреннее программирование представляет собой глубинный, абстрактный уровень речевой деятельности: осуществляется анализ элементов ситуации, выделение наиболее существенных и значимых элементов, определение характера их связей – происходит членение ситуации на акты предикации.

Одной из функций программирования является операция соединения чего-то с чем-то. Структура программы включает корреляты не слов, а основных компонентов высказывания, типа: субъект, объект, предикат и отражает взаимосвязь этих компонентов. Именно психологическая интерпретация обеспечивает целостность будущего речевого высказывания [5, с. 358].

### **Список литературы**

1. Аржанухина, Е. К. Условия развития речемыслительных операций у младших школьников с нарушением интеллекта / Е. К. Аржанухина. – М.: Академия, 2008. – С. 181–184.

2. Ахутина, Т. В. Порождение речи / Т. В. Ахутина. – М.: Академия, 1998. – 230 с.
3. Выготский, Л. С. Вопросы детской психологии / Л. С. Выготский. – М.: Академия, 1999. – 250 с.
4. Жинкин, Н. И. Механизмы речи / Н. И. Жинкин. – М.: Просвещение, 1985. – 290 с.
5. Зимняя, И. А. Психолого-педагогическая диагностика умственного развития детей / И. А. Зимняя. – М.: Академия, 1993. – 358 с.
6. Леонтьев, А. А. Основы психолингвистики / А. А. Леонтьев. – М.: Академия, 2003. – 230 с.
7. Лурия, А. Р. Речь и мышление / А. Р. Лурия. – М.: Педагогика, 1979. – 400 с.
8. Рубинштейн, С. Я. Психология умственно отсталого школьника / С. Я. Рубинштейн. – М.: Академия, 1986. – 391 с.

УДК 159.946.3:376.1-053.4-056.31

**РАЗВИТИЕ РЕЧЕВОГО ОБЩЕНИЯ У ДЕТЕЙ ДОШКОЛЬНОГО  
ВОЗРАСТА С ИНТЕЛЛЕКТУАЛЬНОЙ И РЕЧЕВОЙ  
НЕДОСТАТОЧНОСТЬЮ**

**Фролова Юлия Андреевна**

студент

ГУО «Витебский государственный университет имени П. М. Машерова»,

город Витебск

***Аннотация:** В статье изучены проблемы речевого развития детей старшего дошкольного возраста. Изучены задачи речевого развития и способы их реализации. Раскрыв понятия речи и развития речи, в статье был сделан вывод о том, какую огромную роль играет развитие речи и речевого общения в дошкольном возрасте.*

***Ключевые слова:** речь, развитие речи, функции речи, формы речи, эгоцентрическая речь.*

Развитие речи – это процесс овладения родным языком для исследования окружающего мира и самого себя, для общения со взрослыми и сверстниками.

Педагоги и многие учёные считают, что дети от трёх до шести лет в дошкольном образовании должны психически развиваться и творчески осваивать основы культуры в разнообразных видах: речевой, художественно-эстетической, игровой. При этом речевое развитие, обучение родному языку занимает наибольшее место в упражнениях.

При реализации современных образовательных программ предусматривается организация параллельно разнообразных видов детской деятельности, создаются условия, позволяющие сделать выбор среди многообразия форм и методов решения обучающих задач. Следовательно, для педагога является острой

проблема развития речи у детей, посещающих дошкольную образовательную организацию, которая затрагивает все стороны обучения, а само речевое развитие признается сейчас одним из побуждающих детей к знаниям, к учению.

Речь – это средство общения людей друг с другом при помощи языка необычный метод для исследования окружающего мира, предметов и явлений, окружающих ребёнка. Поэтому, речевое развитие – процесс овладения родным языком, умения им пользоваться как средством познания окружающего мира, усвоения опыта, накопленного человечеством.

Задачи речевого развития – воспитание звуковой культуры речи, обогащение и активизация словаря, формирование грамматического строя речи, обучение связной речи – решаются на протяжении всего дошкольного детства, однако на каждом возрастном этапе идет постепенное усложнение содержания речевой работы, меняются и методы обучения. У каждой из перечисленных задач есть целый круг проблем, который необходимо решать параллельно и своевременно.

Речь выполняет ряд функций:

- выражение – обнаружение через интонацию, ударения, потребностей отношений;
- сообщение – передача сведений;
- обозначение – каждое слово, предложение имеют определенное содержание.

Коммуникативная функция, которая отвечает за передачу информации, и выступает как внешнее речевое поведение, которое направлено на контакты с другими людьми.

Все перечисленные функции тесно переплетаются между собой в едином потоке речевого общения.

Лингвисты отмечают, что слово раздражитель существует в трех формах: слышимое, видимое, произносимое. В зависимости и от этого различают две формы речи: внешнюю (громкую) и внутреннюю (скрытую) речь (думание).

Внешняя речь включает несколько психологически своеобразных видов речи:

- устную, или разговорную (монологическую и диалогическую);
- письменную, человек овладевает, осваивая грамоту – чтение и письмо.

Устная диалогическая речь – это непосредственное общение двух или нескольких человек, которое протекает в форме разговора или обмена репликами по поводу происходящих событий. Такой вид речи является наиболее простой формой речи. Это обусловлено несколькими причинами:

Монологическая речь – длительное изложение системы мыслей, знаний одним лицом. Это всегда связная, контекстная речь, удовлетворяющая требованиям последовательности, доказательности изложения и грамматически правильного построения предложений.

Письменная речь является разновидностью монологической речи, но она еще более развернута, чем устная монологическая речь и обусловлено, тем, что письменная речь не предполагает обратной связи с собеседником и не имеет никаких дополнительных средств воздействия на него, кроме самих слов, их порядка и организующих предложение знаков препинания.

У детей дошкольного возраста отмечается своеобразный вид речи - эгоцентрическая речь. Это речь ребенка, как правило, адресованная самому себе, которая является переходом внешней разговорной речи во внутреннюю. Такой переход совершается у ребенка в условиях проблемной деятельности, когда возникает потребность осмыслить выполняемое действие и направить его на достижение нужной цели.

В дошкольном детстве в основном завершается процесс овладения речью:

- развивается звуковая сторона речи. Дошкольники начинают осознавать особенности своего произношения, но у них еще сохраняются и предшествующие способы восприятия звуков, благодаря чему они узнают неправильно произнесенные детские слова;

- развивается грамматический строй речи. Дети усваиваются тонкие закономерности морфологического порядка и синтаксического. Усвоение грамматических форм языка и приобретение большего активного словаря позволяют им в конце дошкольного возраста перейти к конкретности речи.

Обобщив особенности речевого развития детей старшего дошкольного возраста, можно заключить, что на этом возрастном этапе дети отличаются:

- достаточно высоким уровнем умственного развития, включающим раздельное восприятие, обобщенные нормы мышления, смысловое запоминание;
- у ребенка формируется определенный объем знаний и навыков, интенсивно развивается произвольная форма памяти, мышления, опираясь на которые можно побуждать ребенка слушать, рассматривать, запоминать, анализировать;
- его поведение характеризуется наличием сформированной сферы мотивов и интересов, внутреннего плана действий, способностью достаточно адекватной оценки результатов собственной деятельности и своих возможностей;
- особенности развития звуковых и смысловых компонентов речевой деятельности.

Известно, что дети даже без специального обучения с самого раннего детства проявляют большой интерес к языковой действительности, они создают новые слова, ориентируясь на смысловую, так и на грамматическую сторону языка. Даже при стихийном речевом развитии лишь немного из них достигают высокого уровня, и поэтому необходимо целенаправленное обучение родному языку и речевому общению.

Можно отметить, что важнейшей работой, для педагога является, целенаправленная деятельность речевого развития дошкольника.

Речевое развитие и речевое общения в значительной мере обусловлено эмоциональной чувствительностью ребенка в дошкольном возрасте к взаимодействию с взрослыми и сверстниками. Такие дети чувствительны даже к общему тону голоса, тембру, интонации обращения к ребенку, силе голоса, темпу речи.

Воспитание звуковой культуры, многоаспектная задача, которая предполагает: обучению правильному произношению, овладение звуковой выразительности речи, развитие речевого слуха. Дети учатся пользоваться средствами звуковой выразительности с учетом общения.

Растет интенсивно словарный запас речи, основы речевого развития отражаются в содержании речи, словарная работа связана с развитием диалогической



и монологической речи.

Исходя из вышеизложенного полноценное овладение родным языком, развитие языковых способностей может рассматриваться как стержень полноценного формирования личности каждого ребенка дошкольника, который создает большие возможности для решения задач умственного, эстетического, нравственного воспитания детей.

Но при этом основными задачами речевого развития являются:

- воспитание звуковой культуры речи;
- обогащение и активизации словаря ребенка;
- формирование грамматического строя речи;
- обучение связной речи.

Все перечисленные задачи решаются на протяжении всего дошкольного детства, однако на каждом возрастном этапе идет постепенное усложнение содержания речевой работы, меняются и методы обучения.

Таким образом, у каждой из перечисленных задач есть целый круг проблем, который необходимо решать параллельно и своевременно, ребенок в старшем дошкольном возрасте достигает такого уровня освоения языка, когда язык становится не только его полноценным средством общения и познания, но и предметом сознательного изучения.

### **Список литературы**

1. Аблаева, К. Е. Развитие речи как средства общения у детей младшего дошкольного возраста / К. Е. Аблаева // Психология и педагогика: методика и проблемы. – С. 28-33.

2. Алферов, А. Д. Психология развития школьников / А. Д. Алфёров // Ростов-наДону: изд-во «Лабиринт Пресс», 2005. 233 с.

3. Белякова, А. В. Развитие речевого общения у детей дошкольного возраста с интеллектуальной и речевой недостаточностью / А. В. Белякова // Калуга: – 2003 – 164 с.

4. Селиверстенко, А. В., Демьяненко, М. В., Лопина, Е. С. Речь как

средство общения и развития ребенка в старшем дошкольном возрасте / А. В. Селиверстенко, М. В. Демьяненко, Е. С. Лопина // Наука в условиях пандемии: трансформации, коммуникации, стратегии: сборник научных трудов по материалам Международной научно-практической конференции 11 февраля 2021 г.: Белгород: ООО Агентство перспективных научных исследований (АПНИ), 2021. С. 90-93.

## АРХИТЕКТУРА

---

УДК 711.558

### ФОРМИРОВАНИЕ ТУРИСТИЧЕСКОГО КЛАСТЕРА В Г. ВЯЗЬМЕ

**Репина Виолетта Сергеевна**

студентка института магистратуры по направлению Архитектура

**Попов Александр Дмитриевич**

кандидат экономических наук, профессор кафедры

«Дизайн архитектурной среды»

**Соловьева Анастасия Александровна**

студентка института магистратуры по направлению Архитектура

Белгородский государственный технологический университет

им. В. Г. Шухова, Россия, г. Белгород

***Аннотация:** Формирование маркеров идентичности большого количества россиян происходит в провинциальной среде, поэтому наиболее актуальным на современном этапе является изучение особенностей провинциальной культуры, ее функций, значения, проблем, связанных с культурным наследием его сохранением. В работе предлагается применение кластерного подхода для развития туризма города Вязьма, как способ освоения и сохранения историко-культурного наследия.*

*The formation of identity markers for a large number of Russians takes place in the provincial environment, therefore, the most relevant at the present stage is the study of the features of provincial culture, its functions, meaning, problems associated with the cultural heritage and its preservation. The work proposes the use of a cluster approach for the development of tourism in the city of Vyazma, as a way to develop and preserve the historical and cultural heritage*

***Ключевые слова:** туризм, историко-культурное наследие, туристический кластер, рекреационный потенциал, территория, маркетинг-территории.*

***Keyword:** tourism, historical and cultural heritage, tourist cluster, recreational potential, territory, marketing territory.*

Малые и средние города, в настоящее время имеют ограниченные ресурсы для устойчивого развития. Это связано с рядом экономических и социально-демографических проблем, присущих большей части малых населенных пунктов (заккрытие промышленных предприятий, отток молодежи, рабочая иммиграция, старение населения и т.д). Многие из них находятся на грани исчезновения. В тоже время малые города зачастую обладают уникальным культурно-историческим и рекреационным потенциалом, который можно использовать для развития туризма. Туризм в настоящее время является самой мощной мировой индустрией, а его воздействие на экономику способно создать благоприятные условия для занятости большей части населения малых городов [1].

Россия — страна преимущественно малых городов, которые являются составной частью государственной структуры, важнейшим фактором социально-экономического и политического развития страны. Провинциальные города всегда играли важную роль в жизни России, будучи носителями традиций и национальной культуры. Поэтому возрождение и развитие малых городов — это залог процветания государства.

В настоящий момент ключевым методом развития туризма во многих странах является кластерный подход. Туристско-рекреационные кластеры представляют собой комплекс взаимосвязанных объектов рекреационной и культурной направленности – коллективных средств размещения, предприятий питания и сопутствующих сервисов, снабженных необходимой обеспечивающей инфраструктурой [2].

Значимость развития туризма для Вяземского района определяется богатейшим историко-культурным наследием, благоприятными природными условиями и ресурсами, географической близостью к столице, транспортной доступностью, традициями, сложившимися в сфере туристского обслуживания. Но в малых районных центрах нашей страны остается проблема федерального финансирования программ по сохранению объектов культурного наследия, поскольку бюджеты районов не могут позволить себе такие расход [3]. Это привело к тому, что до 80% общего числа объектов культурного наследия, расположенных на

территории Вяземского района Смоленской области, находятся в плохом техническом состоянии, что представляет серьезную угрозу утраты исторического и культурного наследия области и требует принятия незамедлительных мер по их сохранению [4].

Культурно-историческое наследие является составной частью понятия «жизненная среда», под которой понимаются включенные в жизнедеятельность некоторого субъекта явления внешнего мира. Понятие «жизненная среда» не сводится к простому перечню средовых объектов, а характеризуется, прежде всего, включением средового объекта через жизненную ситуацию в ценностно-окрашенный мир человека. Сохранение наследия возможно лишь в том случае, когда оно становится элементом жизненной среды. Памятники культурного наследия, не включенные в жизнь человека, оставаясь за пределами жизненной среды, теряют свое семантическое значение, постепенно превращаясь в простой материальный артефакт.

Большая часть объектов культурного наследия на территории Вяземского района не имеет утвержденных границ территории и зон охраны. Исторический центр города утрачивают своеобразие историко-архитектурного облика и уникального природного ландшафта, так как происходит интенсивное хозяйственное освоение их территорий.

При формировании туристического кластера на территории города Вязьма, был сформирован единый туристический каркас, объединяющий основные точки притяжения. Предложены мероприятия по комплексному благоустройству территорий историко-культурного наследия, тем самым обеспечиваем включение рассматриваемых территорий в «жизненную среду» современного человека.

Кластерный подход в развитии туризма на территории города позволит выйти Вязьме на новый экономический уровень. В региональном аспекте туризм играет важную роль в решении социально - экономических вопросов города Вязьма, обеспечивая развитие малого и среднего предпринимательства в самом городе и сельских поселениях, способствует росту доходов населения. Он оказывает стимулирующее воздействие на развитие смежных отраслей, таких как,

железнодорожный и автомобильный транспорт, гостиничное хозяйство и общественное питание, связь, аграрный сектор, народное, профессиональное творчество и декоративно-прикладное искусство, перерабатывающую промышленность, услуги в сфере культуры, развлечений и отдыха, торговлю, бытовые услуги и др.

Целью создания регионального туристического кластера является создание и развитие благоприятных условий для продвижения продукции и услуг компаний, входящих в кластер, на российском и зарубежном рынках, повышение благосостояния и качества жизни населения. Но целью данной работы является сохранение историко-культурного наследия города Вязьма за счет выявления и изучения памятников истории и культуры города в качестве объекта культурно-познавательного туризма.

В городе Вязьма памятники истории представлены объектами культовой архитектуры, оборонительными сооружениями, памятниками гражданской архитектуры, военными мемориалами, относящимися к периоду XVII-XXI вв [5], [6]:

– Историко-краеведческий музей, расположенный в Богородицком храме. В музее представлены экспонаты, освещающие историю города с древнейших времён до середины XX века;

– Иоанно-Предтеченский монастырь, в том числе Церковь во имя Смоленской иконы Божией Матери Одигитрии (XVII в.);

– Троицкий собор;

– Церковь Петра и Павла;

– Аркадьеvский монастырь;

– Спасская башня (единственное уцелевшее строение Вяземской крепости XVII века, принадлежавшее позже Аркадьеvскому монастырю);

– Екатерининская церковь (XVIII век);

– Спасо-Преображенская церковь (XVIII век);

– Введенская церковь (XVIII век);

– Церковь Рождества Христова (XVIII век);

- Памятники в честь Отечественной войны 1812 г.: памятник доблестным предкам (героям 1812 года) и памятник Перновскому полку;
- Памятник командиру 33-й армией генерал-лейтенанту М. Г. Ефремову;
- Памятник-бюст адмиралу Павлу Степановичу Нахимову;
- Стела «Город воинской славы»;
- Памятник Анатолию Дмитриевичу Папанову, актёру театра и кино, народному артисту СССР;
- Памятник Михаилу Афанасьевичу Булгакову;
- Памятник Александру Сергеевичу Даргомыжскому.

Город имеет свою гастрономическую достопримечательность — вяземские пряники.

Туристический кластер - это система, это ряд конкурирующих сегментов, работающих друг на друга. Конкуренция в кластерном подходе рассчитана на возможность расширенного выбора для потребителя.

Туристический кластер в городе Вязьма включает следующие направления туризма, обеспечивающие разнообразие выбора времяпрепровождения для приезжих и местных жителей:

1. Культурно познавательный: посещение музеев, наличие памятники истории и культуры, памятников архитектуры федерального и мирового значения.
2. Религиозный, паломнический: 70% памятников архитектуры представлено культовыми сооружениями.
3. Рекреационный: помимо историко-культурного наследия город обладает уникальным природным потенциалом. Наличие парков и скверов так же обеспечивает привлекательность города для туристов. Главным звеном туристического кластера является набережная р.Вязьма, вдоль которой развивался город. С набережной открываются потрясающие панорамы с видом на город в гармонии с природой.
4. Культурно – развлекательный: в центре города расположен парк аттракционов. Набережная является местом для проведения праздников, фестивалей,

ярмарок.

5. Гастрономический туризм: представлен знаменитым вяземским пряником.

Социокультурная ситуация города Вязьма Смоленской области - характеризуется большим потенциалом для активизации интереса к культурному наследию, однако используется он весьма эпизодически лишь в деятельности местного музея и в работе отдельных туристических фирм. В связи с этим разработан туристический маршрут, объединяющий культурно-исторического наследия в историческом центре города и его ответвлении. Формирование данного кластера позволит не только улучшить экономическую составляющую города, но и привлечь внимание к проблеме сохранения культурного-наследия.

### Список литературы

1. Бутова Т. Г., Бекетова Н. В., Черняева А. С. Новые виды культурного туризма как инструмент развития туристского потенциала г. Красноярск // Сервис в России и за рубежом. – М.: 2016. № 2 (63). С. 215–226.

2. Зорин И. В., Квартальнов В. А. Энциклопедия туризма: справочник. – М.: Финансы и статистика, 2004. 364 с.

3. Мажар Л. Ю. Территориальные туристско-рекреационные системы: монография. – Смоленск: Универсум, 2008. 211 с.

4. Шарыгин М. Д., Коньшев Е. В. Туристско-рекреационное пространство: географические особенности формирования, территориализации и функционирования // Пространственная организация общества: теория, методология, практика: сб. мат. Межд. науч.-практ. конф. / под ред. Т. В. Субботиной, Л. Б. Чупиной. – Пермь, 2018. С. 115–119.

5. Джанджугазова Е. А. Маркетинг туристских территорий: учеб. пособие для студентов вузов, обучающихся по направлению подготовки Туризм. – М.: Академия, 2008. 221 с.

6. Зорин И. В. Феномен туризма. Рос. междунар. акад. туризма, Междунар. каф. ЮНЕСКО по культур. туризму в целях мира и развития: избр. соч. – М.:



Наука, 2005. - 551 с.

7. И. П. Виноградова «Исторический очерк. Город Вязьма с древнейших времен до XVIIв(включительно)», 1890 г.

8. Н. Смирнова «Прогулки по строй Вязьме», 2014 г.

9. Портер М. Международная конкуренция: конкурентные преимущества стран. — М.: Международные отношения. 1993.

10. Питгурская Н. Н. Кластерный подход к регулированию туризма в регионе. — Автореф. дисс. на соис. уч. степ.канд. наук. — Иркутск. 2006.

## ЮРИДИЧЕСКИЕ НАУКИ

---

УДК 347.1

### СУЩНОСТЬ СУДЕБНОГО ПРАВОТВОРЧЕСТВА

**Сороколетова Кристина Алексеевна**

Студентка

**Колиошко Полина Германовна**

Студентка

**Сталповская Анна Николаевна**

Студентка

**Демченко Ксения Евгеньевна**

Студентка

**Кручинина Ирина Александровна**

Студентка

ФГБОУ ВО Кубанский государственный университет,  
Краснодар

***Аннотация:** В данной статье рассматривается понятие и сущность судебного правотворчества, а также его роль в правовом регулировании общественных отношений.*

***Abstract:** This article examines the concept and essence of judicial lawmaking, as well as its role in the legal regulation of social relations.*

***Ключевые слова:** правотворчество, нормотворчество, судебный прецедент, законодательство, общественные отношения.*

***Keywords:** law-making, rule-making, judicial precedent, legislation, public relations.*

При применении законов на практике с завидным постоянством появляется нужда в трактовке и уточнении обобщенных правовых норм, носящих абстрактный характер, что и позволяет функционировать отношениями, возникающим в правовом обществе [1].

Поскольку судебные органы, вынося решения, решают не только возникающие юридические вопросы, но и разъясняют и уточняют отдельно взятые нормы, то им и дается лидирующее место в правоприменительной практике [2].

В статье 126 Конституции РФ предусмотрено, что ВС РФ осуществляет в предусмотренных федеральным законом процессуальных формах судебный надзор за деятельностью судов общей юрисдикции и дает разъяснения по вопросам судебной практики. Данный взгляд полагаем ошибочным, не соответствующим наработанной судебной практике и самоцели судебного надзора. Судьи безусловно и неоспоримо являются независимыми, но нормативно правовые акты получаемые в процессе осуществления судебной практики все же должны носить единый характер, в том смысле, что не должно быть противоречий и конкуренции норм.

Верховный Суд Российской Федерации регламентирует деятельность нижестоящих судов не прямым командованием, а пересмотром судебных дел в кассационном порядке, а также в порядке надзора и по вновь открывшимся обстоятельствам. Это есть контроль за правильностью судебных решений, их законностью, а независимость судов не ставится под вопрос.

То же относится и к вопросу о разъяснениях ВС РФ. Они преследуют цель унификации применения на практике отдельных вопросов, что поддерживается нижестоящими судами. Несмотря на то, что законодательно такие толкования не являются обязательными, все понимают, что все суды должны прислушиваться, именно тогда будет в этом толк.

Таким образом, подспудно Конституция РФ предполагает формирование судом правотворческих решений, что ведет к существованию всего судебного правотворчества [3].

Юристы–теоретики понимают судебное правотворчество как деятельность судов по формированию, уточнению (изменению), отмене норм право [4]. В юридической литературе встречаются и более масштабные определения судебного правотворчества.

Правотворчество в юридической литературе так же воспринимают как специфичный вид регулятивной деятельности Конституционного Суда Российской Федерации и Верховного Суда Российской Федерации, которые создают перечень необходимых факторов для осуществления основных направлений

деятельности правосудия, которые не противоречат Конституции Российской Федерации, а так же законам, которые относятся к категории актов международного уровня. Результатом этого вида регулятивной деятельности судов, можно признать внесение изменений в систему законодательства.

В первом случае базисом дефиниции «судебное правотворчество» является результат судебной деятельности, при этом основной функцией права и судов является отправление правосудия, а второстепенной – правотворческая деятельность [5]. Правотворческая деятельность не создает нормы, которые противоречили бы или исключали нормы действующего законодательства. Во втором случае судебное правотворчество возникает из необходимости отправления правосудия посредством инициирования это позволяет разделить более четко процесс изменения норм, так как инициатор данного процесса появляется только в определенном отведенный этап.

Но есть подход, который представляется более предпочтительным, поскольку лучше показывает своеобразие судебного правотворчества, подчеркивает его вторичное (вспомогательное) значение, поскольку в отличие от правотворчества органов законодательной власти, оно не представляет собой базовую цель деятельности судов; ну и конечно, оно разрабатывается посредством фрагментарной проработки уже функционирующих правовых норм, которые создаются органами других ветвей власти - законодательной и исполнительной.

### Список литературы

1. Румянцев М.Б. Особенности судебного правотворчества в Российской Федерации // Адвокат. 2017. № 2. С. 72 - 78.
2. Евстигнеева Г.Б. Судебное решение как источник права: дис. ... канд. юрид. наук. М., 2007. С. 12.
3. Баглай М.В. Конституционное право Российской Федерации. М., 2000. С. 663.
4. Чередниченко С.П. Судебное правотворчество: дис. ... канд. юрид. наук. М., 2005. С. 12.

5. Попов О.В. Теоретико-правовые вопросы судебного правотворчества в РФ: дис. ... канд. юрид. наук. Тольятти, 2004. С. 13.

УДК 347.1

## РОЛЬ СУДЕБНЫХ АКТОВ В ГОСУДАРСТВЕННОМ ПРАВОТВОРЧЕСТВЕ

**Сороколетова Кристина Алексеевна**

Студентка

**Колиошко Полина Германовна**

Студентка

**Сталповская Анна Николаевна**

Студентка

**Голощанов Кирилл Юрьевич**

Студент

**Кручинина Ирина Александровна**

Студентка

Федеральное государственное бюджетное образовательное учреждение  
высшего образования

Кубанский государственный университет, Краснодар

***Аннотация:** В данной статье рассматриваются характерные черты, функции и признаки судебного правотворчества, изучаются роль актов в судах в формировании всеобъемлющего правового регулирования и элиминировании законодательных пробелов, а также дается понятие акта судебного правотворчества и приводятся основные требования, которым такие акты должны соответствовать.*

***Abstract:** This article examines the characteristic features, functions and features of judicial lawmaking, examines the role of acts in court in the formation of comprehensive legal regulation and elimination of legislative gaps, and also gives the concept of an act of judicial lawmaking and provides the main requirements that such acts must comply with.*

***Ключевые слова:** правотворчество, нормотворчество, судебный прецедент, законодательство, судебное усмотрение.*

***Keywords:** law-making, rule-making, judicial precedent, legislation, judicial*

discretion.

Процесс правотворчества органов судебной ветви власти обладает рядом отличительных черт. С помощью этих особенностей судебное правотворчество выделяется среди других видов этой деятельности. Одной из таких особенностей, например, является самостоятельный характер [1].

В список функций правотворчества судов можно включить:

- 1) контроль за конкретным рассмотрением отдельных дел;
- 2) искоренение пробелов и противоречий;
- 3) регулярное уточнение и разъяснение законодательства [2].

Все это в четко определенной совокупности неоднократно доказывает, что в рамках закона этот вид правотворчества независим. Можно заключить, что оно является специфическим видом данного рода деятельности, специфика обусловлена узким кругом компетентных органов, принимающих в нем участие и направленностью на решение проблем судебного законодательства [3].

При этом нельзя забывать, что одним из последствий действия судебного правотворчества формируется такое явление как судебное усмотрение [4].

Оно обеспечивает переосмысление новоизданных и устоявшихся норм права. Но многие ученые юристы не разделяют такой точки зрения и считают, что в ст. 120 Конституции Российской Федерации закреплено положение гласящее о том что судьи и суды независимы, но в ст. 126 не отмечается, что разъяснения Верховного Суда Российской Федерации носят обязательный характер.

Эту точку зрения можно считать не совсем корректной, неправильной. Судьи безусловно и неоспоримо являются независимыми, но нормативно правовые акты получаемые в процессе осуществления судебной практики все же должны носить единый характер, в том смысле, что не должно быть противоречий и конкуренции норм. Чтобы избежать этого Верховный Суд Российской Федерации требует уделять внимание каждому даже небольшому аспекту при изучении судебной практики. Есть сферы, которые представляют собой пробелы регламентации правом, так как законодателю крайне редко поступают сигналы необходимости применения права в данных направлениях. Если более широко и

внимательно применять нормы права, то это позволит сократить процент бесконтрольных сфер и повысить эффективность деятельности судов [5].

Эти предложения выносятся на утверждение Пленума Верховного Суда Российской Федерации и после, посредством фрагментарной проработки уже функционирующих правовых норм и их обсуждения принимаются в виде руководящих разъяснений. Нельзя забывать о том, что действительно существует большое количество пробелов и недостатков законотворчества, которые выражаются в неэффективности работы судов нижних инстанций. Безусловно Пленумом Верховного Суда Российской Федерации выделены методы борьбы с подобными проблемами.

Стоит помнить, что перечень требований, которым должны соответствовать акты судебного правотворчества:

- 1) обязательная четкая регламентация;
- 2) предельно понятная формальная организация;
- 3) гарантированность и защита государством;
- 4) многоаспектность и актуальность;
- 5) узконаправленное предписание обязанности исполнения для субъектов регулирования [6].

Такие акты представляют собой официальный письменный документ судебного правотворчества, в котором сформулировано обязательное для последующего разрешения аналогичных дел правило, восполняющее пробел в позитивном праве (судебный прецедент) либо интерпретационные нормы права (в виде правовых позиций).

### Список литературы

1. Румянцев М. Б. Особенности судебного правотворчества в Российской Федерации // Адвокат. 2017. № 2. С. 72 - 78.
2. Чередниченко С. П. Судебное правотворчество: дис. ... канд. юрид. наук. М., 2005. С. 12.
3. Баглай М. В. Конституционное право Российской Федерации. М., 2000.



С. 663.

4. Семьянов Е. В. Судебное правотворчество: вопросы общей теории права: дис. ... канд. юрид. наук. М., 2005. С. 13.

5. Попов О. В. Теоретико-правовые вопросы судебного правотворчества в РФ: дис. ... канд. юрид. наук. Тольятти, 2004. С. 13.

6. Илларионов А. В. Акты правотворчества в Российской Федерации: дис. ... канд. юрид. наук. Омск, 2008. С. 12.

## ЛЕГКАЯ ПРОМЫШЛЕННОСТЬ

---

УДК 677

### IMPORTANCE OF THE DEVELOPMENT OF CORPORATE GOVERNANCE IN THE TEXTILE INDUSTRY

**Turayev Komil**

Research Intern, PhD,

Tashkent Textile and Light Industry Institute

**Abstract:** *One of the most vital responsibilities of today is to improve corporate governance practices as part of the process of reforming the economy of Uzbekistan, protecting private property, protecting the interests and rights of shareholders and creating attractive investment competitive national corporations. The research shows that the turnover of shares of joint-stock companies in the secondary market remains unsatisfying hence the role of corporate governance in the economy becomes more significant which leads to the growth of economy.*

**Аннотация:** *Одной из важнейших задач сегодняшнего дня является совершенствование практики корпоративного управления в рамках процесса реформирования экономики Узбекистана, защиты частной собственности, защиты интересов и прав акционеров и создания привлекательных для инвестиций конкурентоспособных национальных корпораций. Исследование показывает, что оборот акций акционерных обществ на вторичном рынке остается неудовлетворительным, следовательно, роль корпоративного управления в экономике становится более значительной, что ведет к росту экономики.*

**Keywords:** *corporate governance, financial crises, shareholder trust, internal structures, external structures.*

**Ключевые слова:** *корпоративное управление, финансовые кризисы, доверие акционеров, внутренние структуры, внешние структуры.*

World experience shows that the study of the modern practice of the corporate governance mechanism is one of the key issues of increasing the efficiency of corporate governance in joint stock companies, the widespread introduction of corporate governance principles and the implementation of international management standards. In the context of globalization of the world economy, modernization, technical and technological renewal of strategically important industries, such as the textile industry, are of great importance. One of the main goals of the reforms carried out in the Republic of Uzbekistan is to create an economic environment, creating business opportunities for them. In order to improve the activities and management of joint stock companies in the country, a number of changes, regulatory documents and new requirements were developed, as well as improved corporate governance structures.

There are still a number of issues that need to be addressed when introducing effective corporate governance mechanisms, including the scientific substantiation of effective state policy in the corporate sector as a stakeholder, the implementation of the principles of international corporate governance, taking into account the specific socio-economic characteristics of Uzbekistan. Effectively use the existing production resources of society in the system of property relations scientific substantiation of the creation of advanced mechanisms of corporate governance, improving the practice of corporate governance in the framework of the process of reforming the economy of Uzbekistan, protecting private property, protecting the interests and rights of shareholders, creating attractive investment competitive national corporations. this is one of the most urgent tasks today [4].

As a result, the total number of state joint stock companies in 2005 was 2660, and in 2019 the privatization of state property was reduced to 187. In addition to reducing the number of joint stock companies in the republic, the volume of their authorized capital continues to increase. The research results show that as of 2016, the total number of joint stock companies was 714, and the total authorized capital was 16,553.7 billion UZS, and by 2019 their total number was 653, and the total authorized capital was 30,663.5 billion UZS ( an increase of 84%).

The role of corporate governance in the economy is significant. The turnover of

stocks and bonds in 2016 amounted to 7.3% of GDP. Our research shows that the turnover of shares of joint-stock companies in the secondary market remains low. This indicates a low level of investor activity in the country's secondary stock market, which indicates that minority shareholders do not actively participate in the stock market of enterprises (Table 1).

Table 1 - Pattern of the total capital ratio to GDP in Uzbekistan

№	INDICATORS	2005	2010	2016	2018	2020
1	Total share capital, (billion UZS)	17,2	166,3	1 681,1	14 460	33823,7
2	GDP (billion UZS)	3255,6	15923,4	74042,0	242495,5	407514,5
3	Capital to GDP ratio, in%	0,5	1,04	2,2	5,96	8,3

The privatization of state-owned enterprises in Uzbekistan was carried out by transforming them into open or closed joint-stock companies, limited liability companies, private enterprises and other forms.

The first stage of corporate governance practice in Uzbekistan dates back to the 1990s. During this period, various approaches to the privatization of state property were studied and ways of privatization were developed in accordance with the conditions of Uzbekistan. The stages of development of corporate governance practice in Uzbekistan are presented in Table 2.

Table 2 - Stages of development of corporate governance practice in Uzbekistan

Stages	Periods	Signs	Essence	Results
1.	1990–1992	Formation of property relations	The legal basis of property relations has been formed	Scientific research began to create the institutional foundations of corporate governance. The "Tashkent" stock exchange began functioning
2.	1993–1997	Reform of property relations	A diversified economy emerged. The first joint stock companies were established	The Law of the Republic of Uzbekistan "On Joint Stock Companies and Protection of Shareholders' Rights" was adopted
3.	1998–2002	Formation of corporate governance relations	The complete formation of the corporate governance system in Uzbekistan has reached a critical stage	Elements of corporate governance have been introduced into the management of joint stock companies. The stock market has formed.

4.	2003–2007	Improving the corporate governance system	Approaches to corporate governance have appeared in society. The role of corporate structures in the economy has increased due to the formation of a class of owners	Joint-stock companies were expanded, the powers of the Supervisory Board were expanded, institutions of corporate consultants and auditors were introduced
5.	2008–2010	Implementation of international standards and principles of corporate governance	A system of incentives for foreign investors was created.	The negative consequences of the global financial and economic crisis have been eliminated, and the investment attractiveness of joint-stock companies has been increased.
6.	2011–2014	Elimination of certain institutional barriers in the field of property, creation of a healthy competitive environment	Corporate governance mechanisms have been improved in joint stock companies	Investors' assets were secured and the system of ownership and disposal was strengthened. The scale of the procurement process has grown significantly
7.	2015–2019	Development of criteria for improving corporate governance in industry	The status of corporate governance at the sectoral level and criteria for improving its efficiency have been developed. Standard corporate governance structures have been established. Introduced "Code of corporate governance"	The experience of corporate governance based on foreign methodology has been thoroughly studied. Modern international corporate governance standards have been introduced into the production, foreign economic and investment process

Modern international corporate governance standards have been introduced into production, foreign economic and investment processes. At the first stage of privatization (1992–1994), the main attention was paid to the transformation of enterprises of local industry, trade, transport, consumer services, catering, textile cooperatives, agro-industrial complex, processing industry into various forms of ownership.

By the beginning of 1994, more than 96% of the manufacturing and processing industry, including state and departmental housing funds, had been privatized [5]. At the same time, more than 82% of trade and public catering fell on the non-state sector. The scale of privatization in 1993, when this process was intensive, can be summed up using the following figures: 1374 enterprises in industry, including 1260 enterprises

producing consumer goods, 72 in construction, 20419 in trade, 1953 in public catering, 389 at home. Private utilities - 8,630 properties have been privatized. In total, at the first stage, about 54,000 enterprises and structures changed their forms of ownership. 18,400 of them became private property. 26,100 enterprises and structures, including 8700 - collective enterprises.

The results of the phased privatization and denationalization in Uzbekistan should be interpreted as follows:

1. The beginning of the privatization process and its implementation opened the way for the development of private property and entrepreneurship in the country. As a result, private enterprises appeared in all sectors of the economy. They have new opportunities to help them work effectively. A group of owners has formed, which play an important role in the socio-economic development of the country.

2. The hegemony of state ownership was abolished and a competitive environment was formed.

3. Significant structural changes in the economy have occurred as a result of denationalization and privatization, such sectors of the economy as construction, agriculture, and industry have become a multi-structured sphere.

4. Privatization created the basis for the integration of the economy of Uzbekistan and its enterprises into the economy of foreign countries and accelerated the creation of joint ventures on the basis of private property.

5. The introduction of new mechanisms for the privatization of low-profit, chronically lagging enterprises operating in various sectors of the economy has led to an increase in investment in production. This, in turn, led to a reduction in the accounts receivable and payable of enterprises. So, modern corporate management methods are becoming a key factor in the formation of a mixed economy based on private property.

### **References**

1. Мирзиёев, Шавкат Миромонович. Мы все вместе построим свободное, демократическое и процветающее государство Узбекистан. Выступление на торжественной церемонии вступления в должность Президента Республики Узбекистан на совместном заседании палат Олий Мажлиса / Ш.М. Мирзиёев. –

Ташкент: Ўзбекистон, 2016. - 56 с.

2. Макушина А. Ю. Текущее состояние и перспективы развития малого бизнеса и частного предпринимательства в Республике Узбекистан // Влияние исторического фактора на своеобразие экономического развития регионов России. 2018. С. 35-40.

3. Margianti E. S., Ikramov M. A., Abdullaev A. M., Kurpayanidi K. I., Ashurov M. S. Systematical analysis of the position and further development of Uzbekistan national industry in the case of economic modernization. Jakarta: Gunadarma Publisher, 2014.

4. Уфимкин, А. Корпоративное управление в действии // Журнал управление компанией. -2005. -01(№44). -С 64-67.

5. Cossette J. Online IR stars // Investor relations magazine. - July 2003.

**«ПЕРСПЕКТИВЫ РАЗВИТИЯ СОВРЕМЕННЫХ  
СОЦИАЛЬНО-ЭКОНОМИЧЕСКИХ ПРОЦЕССОВ»**  
**XVII Международная научно-практическая конференция**  
*Научное издание*

Издательство ООО «НИЦ ЭСП» в ЮФО  
(Подразделение НИЦ «Иннова»)  
353440, Россия, Краснодарский край, г.-к. Анапа,  
ул. Крымская, 216, оф. 32/2  
Тел.: 8-800-201-62-45; 8 (861) 333-44-82  
Подписано к использованию 23.06.2021 г.  
Объем 782 Кбайт. Электрон. текстовые данные

