Научно-исследовательский центр «Иннова»

ФУНДАМЕНТАЛЬНЫЕ НАУЧНО-ПРАКТИЧЕСКИЕ ИССЛЕДОВАНИЯ: ОСНОВНЫЕ ИТОГИ - 2021

Сборник научных трудов по материалам
XIV Международной научно-практической
конференции,
30 января 2021 года, г.-к. Анапа

Анапа
2021

УДК 00(082) + 001.18 + 001.89
ББК 94.3 + 72.4: 72.5
Ф94

Ответственный редактор:
Скорикова Екатерина Николаевна

Редакционная коллегия:

Бондаренко С.В., к.э.н., профессор (Краснодар), **Дегтярев Г.В.,** д.т.н., профессор (Краснодар), **Хилько Н.А.**, д.э.н., доцент (Новороссийск), **Ожерельева Н.Р.**, к.э.н., доцент (Анапа), **Сайда С.К.**, к.т.н., доцент (Анапа), **Климов С.В.** к.п.н., доцент (Пермь), **Михайлов В.И.** к.ю.н., доцент (Москва).

Ф94 Фундаментальные научно-практические исследования: основные итоги - 2021. Сборник научных трудов по материалам XIV Международной научно-практической конференции (г.-к. Анапа, 30 января 2021 г.). [Электронный ресурс]. – Анапа: Изд-во «НИЦ ЭСП» в ЮФО, 2021. - 50 с.

ISBN 978-5-95283-511-5

В настоящем издании представлены материалы XIV Международной научно-практической конференции: «Фундаментальные научно-практические исследования: основные итоги - 2021», состоявшейся 30 января 2021 года в г.- к. Анапа. Материалы конференции посвящены актуальным проблемам науки, общества и образования. Рассматриваются теоретические и методологические вопросы в социальных, гуманитарных, естественных и других науках.

Издание предназначено для научных работников, преподавателей, аспирантов, всех, кто интересуется достижениями современной науки.

За содержание и достоверность статей, а также за соблюдение законов об интеллектуальной собственности ответственность несут авторы. Мнение редакции может не совпадать с мнением авторов статей. При использовании и заимствовании материалов ссылка на издание обязательна.

Информация об опубликованных статьях размещена на платформе научной электронной библиотеки (eLIBRARY.ru). Договор **№ 2341-12/2017К от 27.12.2017 г.**

Электронная версия сборника находится в свободном доступе на сайте:
www.innova-science.ru.

УДК 00(082) + 001.18 + 001.89
ББК 94.3 + 72.4: 72.5

© Коллектив авторов, 2021.
© Изд-во «НИЦ ЭСП» в ЮФО
(подразделение НИЦ «Иннова»), 2021.

ISBN 978-5-95283-511-5

СОДЕРЖАНИЕ

ПЕДАГОГИЧЕСКИЕ НАУКИ

РАБОТА С ИСТОРИЧЕСКИМИ ДОКУМЕНТАМИ В ПРОЦЕССЕ ОБУЧЕНИЯ ИСТОРИИ

Галаева Зульфия Султан-Гириевна 5

ЭКОНОМИЧЕСКИЕ НАУКИ

СЕГМЕНТЫ СИСТЕМЫ ФИНАНСОВОЙ БЕЗОПАСНОСТИ

Киселева Анастасия Александровна

Кубашова Екатерина Владимировна 9

АСИММЕТРИЯ ИНФОРМАЦИИ НА КРЕДИТНОМ РЫНКЕ РОССИЙСКОЙ ФЕДЕРАЦИИ

Коваленко Татьяна Ивановна 13

АНТИМОНОПОЛЬНОЕ РЕГУЛИРОВАНИЕ ВЕРТИКАЛЬНЫХ СОГЛАШЕНИЙ В РОССИЙСКОЙ ФЕДЕРАЦИИ

Коваленко Татьяна Ивановна 17

АГРОПРОМЫШЛЕННАЯ ПОЛИТИКА ГОСУДАРСТВ – ЧЛЕНОВ ЕВРАЗИЙСКОГО ЭКОНОМИЧЕСКОГО СОЮЗА

Лихолетова Надежда Владимировна 21

ПОКАЗАТЕЛИ ОЦЕНКИ УПРАВЛЕНИЯ ПРОЦЕССАМИ ТРАНСНАЦИОНАЛИЗАЦИИ В СЕЛЬСКОМ ХОЗЯЙСТВЕ

Лихолетова Надежда Владимировна 25

СОВРЕМЕННЫЕ АСПЕКТЫ КОНТРОЛЯ И НАДЗОРА ЗА РЫНКОМ ОКАЗАНИЯ ДЕТСКИХ ТУРИСТИЧЕСКИХ УСЛУГ

Опарина Светлана Ивановна 30

СОВРЕМЕННЫЕ ТРЕНДЫ РЕФОРМИРОВАНИЯ СИСТЕМЫ ТРАНСПОРТНОГО НАЛОГООБЛОЖЕНИЯ В РОССИЙСКОЙ ФЕДЕРАЦИИ

Шестемиров Алексей Алексеевич 37

КОММУНАЛЬНОЕ ХОЗЯЙСТВО

ПРИБОРЫ УЧЕТА: ТРЕБОВАНИЯ В ЦИФРОВУЮ ЭПОХУ

Михайлова Любовь Викторовна *41*

ГУМАНИТАРНЫЕ НАУКИ

ОБРАЗ КРИМХИЛЬДЫ В «ПЕСНЕ О НИБЕЛУНГАХ»

Смирнова Елизавета Сергеевна..... *45*

ПЕДАГОГИЧЕСКИЕ НАУКИ

УДК 371.32

РАБОТА С ИСТОРИЧЕСКИМИ ДОКУМЕНТАМИ В ПРОЦЕССЕ ОБУЧЕНИЯ ИСТОРИИ

Галаева Зульфия Султан-Гириевна
магистрант
ФГБОУ ВО «Ингушский государственный университет»,
город Магас

Аннотация: *работа посвящена проблеме методики включения исторических документов в процесс изучения истории. В статье обобщаются различные подходы к проблеме, предлагается алгоритм работы с историческим текстом.*

Ключевые слова: *исторический источник, памятники письменности, методика анализа исторического документа.*

Исторические источники – это объекты, отражающие исторический процесс и позволяющие изучать прошлое человеческого общества: предметы материальной культуры, памятники письменности и др. В широком смысле слова памятники письменности в методике называют документами.

Какова же роль исторических документов в обучении истории? Использование исторических документов на уроках истории не является особенностью нашего времени. Однако сегодня проблема методики включения исторических текстов в процесс изучения истории вновь является актуальной.

Интерес учащихся к истории в значительной степени формируется посредством изучения исторических документов. Привлечение новых фактов позволяет им почувствовать дух той или иной эпохи. С помощью исторических текстов реализуется принцип наглядности в изучении истории, когда учащиеся знакомятся с внешним видом источника знаний. Документы делают рассказ учителя ярким, а выводы более убедительными. Кроме того, исторические документы

содействуют конкретизации учебного материала, созданию картины прошлого; у учащихся активизируется процесс мышления и воображения, что, в свою очередь, способствует более плодотворному усвоению исторических знаний.

Исторические документы весьма разнообразны: повествовательный материал (хроники, мемуары), художественная литература, юридические документы (законы, уставы) и др. Степень трудности изучения документа зависит и от содержания, и от вида документа. Особой сложностью отличается работа с документами юридического характера. Повествовательные и литературные тексты сравнительно проще, доступнее для усвоения [1; с. 152].

Работа с документами включает: чтение и пересказ, составление плана; объяснительное чтение; сравнительное сопоставление двух дополняющих друг друга текста и их оценку. Ученики определяют их логически завершенные части; учатся находить доказательства тому или иному положению, анализировать информацию, рассуждать и оценивать значение исторических документов. Практика показывает, что самостоятельная работа учащихся с источниками знаний успешнее, если в ее основе лежит конкретная программа действий в соответствии с учетом их подготовленности к работе с текстами.

Подготовка учителя к использованию первоисточников на уроке истории предусматривает предварительный их отбор и педагогическую обработку. Чем лучше обработан текст, тем легче он воспринимается учащимися [4; с. 135].

На уроке во вводном слове учитель определяет задачи работы с источником. Он называет дату его создания, кратко характеризует обстановку. Чрезвычайно ответственным является формулировка вопросов к документу. Они должны логично следовать один за другим, с каждым разом усложняя работу ученика.

Изучение источников имеет свои этапы:

Первый этап (подготовительная работа) включает:

1. *Уяснение терминологии источника, несущей смысловую нагрузку;*

2. *Выяснение причин, времени и условий создания произведения.* Выделение

года выхода документа в свет – важный момент, но гораздо важнее, почему этот источник появился именно в том году, а главное – чем обусловлено его появление.

3. Разбор основных фактов и событий, включенных в текст;

4. Выяснение качественных характеристик личностей, упоминаемых автором.

Второй этап (усвоение содержания источника) включает в себя:

1. Выделение узловых вопросов источника;

2. Выделение аспекта изучаемого вопроса;

3. Уяснение идей, получивших развитие в последующие периоды истории;

4. Оформление конспекта.

Третий этап (выполнение обобщающих и практических заданий). Необходимость заключительной работы с документом определяется следующими причинами. Во-первых, информация об одних и тех же идеях разбросана по всему тексту. В таких условиях усвоить необходимое положение довольно сложно. Во-вторых, ученики, изучившие содержание источника, тем не менее, не могут в полной мере понять, что дали заложенные в нем идеи для периода его создания. В-третьих, большинство исторических тем с целью их глубокого понимания требуют выполнения практических заданий [3; с. 103].

Использование исторических документов на уроках истории позволяет решить несколько задач:

1. Текстовые источники, прежде всего, иллюстрируют и конкретизируют учебный материал;

2. Использование дополнительных источников знаний позволяет изучить различные аспекты региональной истории [2; с. 7].

Анализируя исторические документы, ученики осваивают познавательные учебные действия, которые развивают умения сравнивать, обобщать, делать выводы.

Таким образом, изучение исторических источников позволяет достигать

предметные и метапредметные результаты обучения. Дети учатся конспектировать источники; на основе документа давать характеристику исторических деятелей, событий и явлений. Работа с историческими текстами развивает интерес к истории, побуждает школьников к диалогу поколений и культур.

Список литературы

1. Андреевская Н. В., Вернадский В. Н. Методика преподавания истории в семилетней школе. – М., 1947.

2. Маринцев Д. А. Работа с историческими документами на уроках истории / Автореферат. – Балашов, 2017.

3. Степанищев А. Т. Методика преподавания и изучения истории. Часть 2. – М., 2002.

4. Студеникин М. Т. Методика преподавания истории в школе. – М., 2000.

ЭКОНОМИЧЕСКИЕ НАУКИ

УДК 336

СЕГМЕНТЫ СИСТЕМЫ ФИНАНСОВОЙ БЕЗОПАСНОСТИ

Киселева Анастасия Александровна
студент
Кубашова Екатерина Владимировна
студент
ФГБОУ ВО «Ульяновский государственный университет»,
г. Ульяновск

Аннотация: *в статье изучены основные сегменты системы финансовой безопасности. Изучена сущность каждого из сегментов системы финансовой безопасности. Рассмотрены различные точки зрения авторов по поводу сегментов системы финансовой безопасности. Были сделаны выводы о значимости каждого сегмента для обеспечения финансовой безопасности государства.*

The article examines the main segments of the financial security system. The essence of each of the segments of the financial security system has been studied. Different points of view of the authors regarding the segments of the financial security system are considered. Conclusions were made about the importance of each segment for ensuring the financial security of the state.

Ключевые слова: *финансовая безопасность, сегменты финансовой безопасности, бюджетно-налоговый сегмент, валютно-денежная безопасность, кредитно-банковская система, внебюджетный сегмент.*

Keywords: *financial security, financial security segments, budget and tax segment, currency and monetary security, credit and banking system, extra-budgetary segment.*

Сегменты финансовой безопасности – это, по сути, элементы, которые составляют систему финансовой безопасности. Выделяют следующие основные сегменты финансовой безопасности страны и регионов: бюджетно-налоговый;

валютно-денежный; кредитно-банковский; внебюджетный.

Следует указать, что бюджетно-налоговый сегмент является наиболее важным и наиболее серьезным элементом финансовой безопасности государства и регионов, так как именно бюджетно-налоговая система страны – это основной компонент, с помощью которого осуществляется распределение финансовых ресурсов государства. При этом, достаточная бюджетная и налоговая состоятельность и обеспеченность выступает в качестве ключевого условия стабильного и постоянного экономического развития, как страны, так и региона. Основные доходные источники бюджета – нефтегазовые и налоговые доходы. В условиях современного положения страны налоговые доходы и эффективность их администрирования занимают ведущее место. В нынешних современных условиях налоги возрастают по «существу». Здесь стоит также отметить, что задолженность по налогам и сборам, которые составляют большую долю консолидированного бюджета, вызывает неустойчивость государственного бюджета и представляет угрозу для финансовой безопасности для страны в целом [2, с.100].

Валютно-денежная безопасность как сегмент финансовой безопасности приобрел дополнительную актуализацию для Российской Федерации в связи с введениями против нее западными странами ограничительных санкций, от которых последовали экономические шоки, высокая волатильность курса национальной валюты, растущая инфляция, замедление и даже регресс темпов роста национального благосостояния и тому подобное [1, с.84]. Есть различные уровни валютной безопасности: на государственном уровне; на уровне коммерческих банков; на уровне субъектов хозяйствования. На государственном уровне речь идет, прежде всего, о разработке нормальной валютной стратегии, которая определяла бы режим валютного курса. Обеспечение валютно-денежной безопасности является важной функций государства при исполнении внешнеэкономической деятельности, валютно-денежной политики, внешнеторговой деятельности и кредитно-банковской политики. Ну и, так

сказать, приоритетными направлениями защиты интересов государства являются: эффективный контроль над возвратом в страну валютной выручки от экспорта товаров и по другим внешнеторговым операциям; противодействие легализации тех доходов, которые получены незаконным преступным путем. То есть, валютно-денежный сегмент также необходимый и важный элемент системы финансовой безопасности государства, так как здесь идет полное обеспечение экономической безопасности страны и противодействие преступлениям в сфере экономики.

В условиях мирового кризиса все большее внимание органов государственной власти обращается на кредитно-банковскую систему. Сегодня банковский сектор является важнейшим элементов финансовой системы Российской Федерации. Рынок банковских услуг отражает уровень доверия населения и бизнеса банкам и банковской системе, эффективность взаимодействия банковской системы с государственными органами, ну и в конце концов, позволяет сделать вывод о стабильности экономики и инвестиционном климате государства [3, с.69]. Финансовая прочность и надежность нуждается в банковской деятельности и предполагает собой определенное положение экономики кредитной организации, с целью осуществления целевой функции, независимого, стабильного и современного становления, сбережения устойчивости при существующих наружных и внутренних дестабилизирующих функций. Главными направлениями банковской деятельности являются: улучшение устойчивости банковского раздела; снижение рисков и угроз банковской деятельности; усовершенствование доверия к банковской деятельности Российской Федерации со стороны вкладчиков, кредиторов и трейдеров; предотвращение использования кредитных организаций в недобросовестной трейдерской деятельности.

Небольшое количество ученых выделяют внебюджетные фонды в качестве сегмента финансовой безопасности Российской Федерации. Бюджетный дефицит и инфляция способствуют образованию внебюджетных фондов. В целом внебюджетные фонды существуют для того, чтобы обеспечить социальные, а

также экономические потребности отдельных групп населения или общества в целом. Внебюджетные фонды дают толчок для развития общества. В настоящее время, в Российской Федерации функционируют следующие внебюджетные фонды: на федеральном уровне:

1. Пенсионный фонд Российской Федерации;
2. Фонд социального страхования Российской Федерации;
3. Фонд обязательного медицинского страхования Российской Федерации.

На территориальном уровне действует Фонд обязательного медицинского страхования Российской Федерации. Финансирование внебюджетных фондов происходит за счет поступлений в виде страховых взносов, которые уплачивают организации и индивидуальные предприниматели за работников, а также физические лица в статусе индивидуального предпринимателя. Внебюджетные фонды решают две важные задачи: обеспечение дополнительными средствами приоритетных сфер экономики и расширение социальных услуг населения.

Список литературы

1. Баетов А. Б. Валютная безопасность как составляющая финансовой безопасности государства / Вестник Алтайской академии экономики и права. – 2016. - № 1. – С. 84-88.

2. Васюта Е. А., Окунь А. С. Налоговая задолженность как угроза финансовой безопасности: методологический аспект / Национальные интересы: приоритеты и безопасность. – 2016. - № 1. – С. 98-115.

3. Гречкина Ю. В., Кабачая А.В., Подколзина И. М. Банковская безопасность как одна из составляющих финансовой безопасности государства / Достижения вузовской науки - 2019. – №1. – С. 69-73.

УДК 330.47

АСИММЕТРИЯ ИНФОРМАЦИИ НА КРЕДИТНОМ РЫНКЕ РОССИЙСКОЙ ФЕДЕРАЦИИ

Коваленко Татьяна Ивановна
студентка 4 курса
ФГБОУ ВО «Астраханский государственный университет»,
город Астрахань

Аннотация: *в статье рассмотрены последствия асимметрии информации на российском рынке кредитования. Также в статье представлены методы преодоления неблагоприятного отбора и морального риска на кредитном рынке Российской Федерации.*

The article examines the consequences of information asymmetry in the Russian credit market. Also, the article presents methods of overcoming adverse selection and moral risk in the credit market of the Russian Federation.

Ключевые слова: *асимметрия информации, моральный риск, неблагоприятный отбор, рынок кредитования, кредитное бюро.*

Keywords: *information asymmetry, moral hazard, adverse selection, credit market, credit bureau.*

Российский кредитный рынок является одним из рынков, на котором довольно часто встречается асимметрия информации. При этом эффекты асимметрии информации на рынке кредитования подразделяются на две группы. Одни эффекты возникают до заключения договора кредитования, и они связаны с неблагоприятным отбором заемщика. Другие эффекты возникают после выдачи кредита, и они связаны с риском безответственного поведения заемщика, то есть моральным риском.

На российском рынке кредитования асимметрия информации приводит к неблагоприятному отбору и моральному риску. Высокие процентные

привлекают безответственных заемщиков с низкой платежеспособностью, что приводит к росту просроченной задолженности. Данная ситуация наблюдается и на российском рынке кредитования нефинансовых организаций и представляет собой проблему морального риска (рисунок 1).

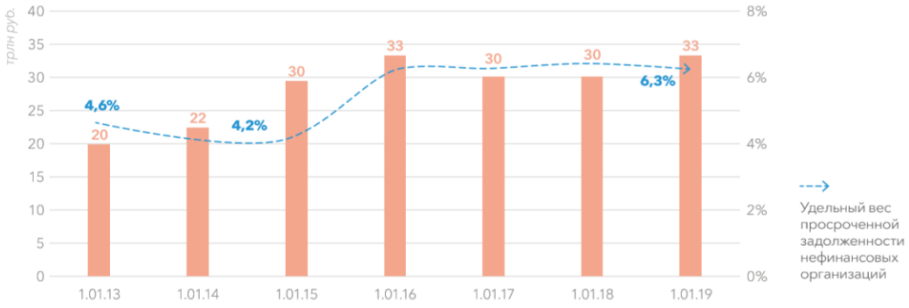

Рисунок 1 – Объем выданных кредитов и удельный вес просроченной задолженности некоммерческих организаций в России за 2013 – 2019 годы [3, с. 18]

Согласно данным из рисунка 1, можно увидеть, что кредитование нефинансового сектора российской экономики характеризуется медленными темпами прироста и неустойчивой динамикой. Основными причинами это ситуации являются высокие процентные ставки, которые приводят к росту просроченной задолженности нефинансовых организаций. С 2016 года удельнй вес просроченной задолженности нефинансовых организаций характеризуется положительной динамикой.

На рисунке 2 представлена проблема неблагоприятного отбора на российском рынке корпоративного кредитования.

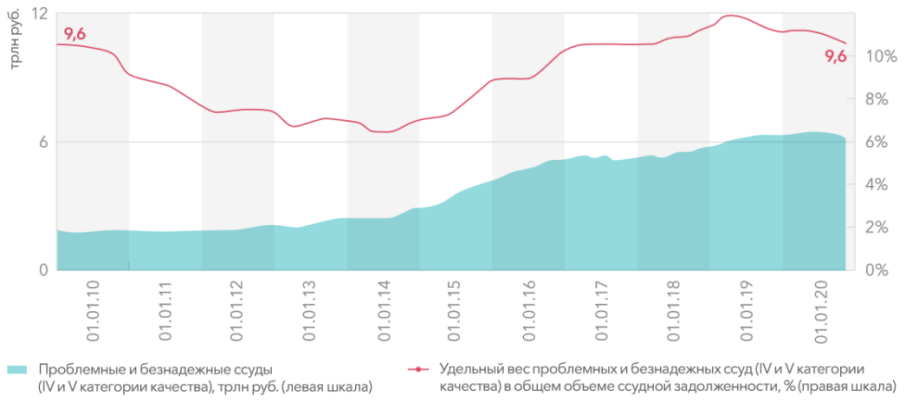

Рисунок 2 – Динамика проблемных и безнадежных ссуд в России с 2010 по 2020 год [2, с. 23]

Согласно рисунку 2, с 2014 года на рынке корпоративного кредитования России наблюдается рост объема проблемных и безнадежных ссуд, что связано с увеличением числа недобросовестных заемщиков. Высокие процентные ставки приводят к кредитному сжатию и оттоку ответственных заемщиков, то есть увеличивается число недобросовестных заемщиков – происходит неблагоприятный отбор.

На рисунке 3 представлена задолженность по кредитам и удельный вес просроченной задолженности среди населения.

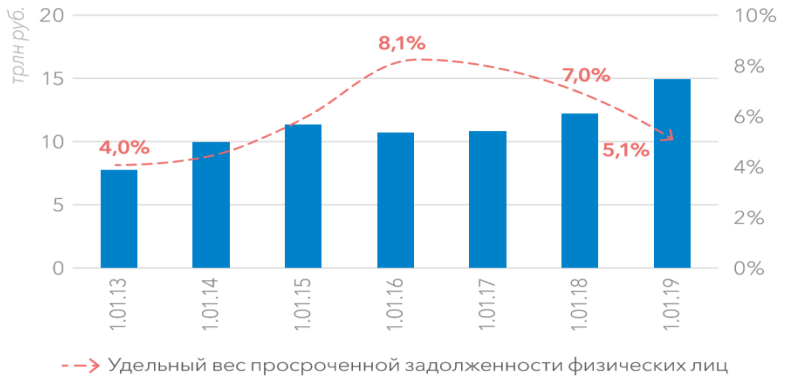

Рисунок 3 – Динамика кредитования и удельный вес просроченной задолженности физических лиц в России с 2013 по 2019 год [1, с. 15]

На рисунке 3 видно, что с 2016 года в связи с низкими процентными ставками на рынке кредитования физических лиц наблюдается рост росту кредиторской задолженности и снижение удельного веса просроченной задолженности. При этом, темп роста задолженности по наболее рисковому сегменту, необеспеченным потребительским ссудам, опережают прирост денежных доходов большей части населения. Данная ситуация может привести к росту задолженности, то есть неблагоприятному поведению со стороны физических лиц. На рынке испотечного кредитования встречается «проблема маскировки», которая заключается в том, что получения кредита на более выгодных условиях заемщик может подделать справку 2 – НДФЛ. Так как данная справка предназначена для получения кредита, то чем меньше сумма, указанная в справке, тем меньше вероятность одобрения заявки на ипотеку.

Для преодоления последствий асимметрии информации на кредитном

рынке банки предъявляют требования к клиентам при выдаче кредита. К таким требованиям относятся персональные данные, профессиональный статус и трудовая биография, платежеспособность и кредитоспособность. Еще одним способом преодоления асимметрии информации на рынке кредитования является страхование жизни и здоровья заемщика. На рынке кредитования последствия асимметрии информации также смягчаются с помощью кредитных бюро. Эти организации занимаются формированием, обработкой и хранением кредитных историй. Репутация заемщика определяется его кредитной историей, поэтому узнать о репутации заемщика, то есть его платежеспособности можно через кредитные бюро.

Таким образом, информационная асимметрия на российском рынке труда приводит к неблагоприятному отбору и моральному риску. На рынке российского кредитования моральный риск проявляется в виде роста просроченной задолженности, а неблагоприятный отбор в виде роста проблемных и безнадежных ссуд. Для преодоления последствий асимметрии информации на рынке российского кредитования, банки предъявляют требования к клиентам при выдаче кредита, а также предлагают программы страхования жизни и здоровья заемщика при выдаче потребительского кредита, а Бюро кредитных историй формирует репутацию заемщика.

Список литературы

1. Банковская система в цифрах и графиках. Информационно – аналитическое обозрение. Ассоциация банков России. – М, 2019. – 48 с.

2. Кредитование нефинансового сектора экономики: проблемы, риски и перспективы. Информационно – аналитическое обозрение. Ассоциация банков России. – М, 2020. – 92 с.

3. Российская банковская система сегодня. Информационно-аналитическое обозрение. Ассоциация банков России. – М, 2019. – 72 с.

УДК 330.101.542

АНТИМОНОПОЛЬНОЕ РЕГУЛИРОВАНИЕ ВЕРТИКАЛЬНЫХ СОГЛАШЕНИЙ В РОССИЙСКОЙ ФЕДЕРАЦИИ

Коваленко Татьяна Ивановна
студентка 4 курса
ФГБОУ ВО «Астраханский государственный университет»,
город Астрахань

Аннотация: *в статье рассматривается антимонопольное регулирование вертикальных соглашений. Изучены случаи, при которых вертикальные соглашения могут быть признаны допустимыми.*

The article examines the antitrust regulation of vertical agreements. The cases in which vertical agreements can be recognized as acceptable are investigated.

Ключевые слова: *вертикальные соглашения, максимальная цена перепродажи, минимальная цена перепродажи, конкуренция, антимонопольное регулирование.*

Keywords: *vertical agreements, maximum resale price, minimum resale price, competition, antitrust regulation.*

Правовой формой вертикальной интеграции чаще всего выступают вертикальные соглашения. Регулирование вертикальных соглашений является одной из наиболее динамично развивающихся и самых сложных направлений антимонопольного регулирования.

В российском антимонопольном законодательстве согласно пункту 19 статьи 4 Закона «О защите конкуренции», под вертикальным соглашением понимается соглашение между хозяйствующими субъектами, один из которых продает товар, а другой – приобретает [4]. К таким соглашениям относятся дилерские и дистрибьюторские договоры, которые направлены на продвижение товаров, в том числе с помощью организации дилерской сети.

Российское антимонопольное законодательство не запрещает вертикальные соглашения как таковые, однако оно определяет запреты – вертикальные ограничения, которые не должны включаться в вертикальные соглашения.

Первый запрет per se представляет собой запрет на установление цены перепродажи [2, с. 107]. Согласно пункту 1 части 2 статьи 11 Закона «О защите конкуренции», запрещаются такие вертикальные соглашения между хозяйствующими субъектами, которые могут привести или приводят к установлению цены перепродажи товара. Исключением является ситуация, когда продавец устанавливает для покупателя максимальную цену перепродажи. Эта ситуация представляет собой ценовое ограничение.

Второй запрет per se представляет собой недопустимость требования о запрете продавать товары конкурента [2, с. 107]. Согласно пункту 1 части 2 статьи 11 Закона «О защите конкуренции», запрещаются такие вертикальные соглашения между хозяйствующими субъектами, при которых дилеру запрещено продавать товар хозяйствующего субъекта – конкурента продавца. Исключением составляет ситуация, когда покупатель продает товар под товарным знаком или иным средством индивидуализации продавца.

Так, например, в 2014 году ФАС возбудила дело по факту заключения вертикальных соглашений на рынке специального противопожарного оборудования между ЗАО «Аргус-Спектр» и 68 дилерами [1]. Между компанией и ее дилерами были выявлены признаки заключения договоров поставки продукции с указанием минимальных цен перепродажи, что противоречит части 2 статьи 11 Закона «О защите конкуренции». Поскольку потребителями продукции ЗАО «Аргус-Спектр» являются не только частные, но и государственные учреждения, то установление минимальной цены перепродажи приводит не только к ограничению конкуренции, но и ущербу бюджетам всех уровней. ФАС назначила ЗАО «Аргус-Спектр» штраф в размере 19,5 млн рублей, а 17 дилеров компании получили штрафы в размере от 20 до 130 тысяч рублей.

Вертикальные соглашения также могут быть признаны допустимыми. Так,

согласно статье 12 Закона «О защите конкуренции», к допустимым соглашениям относятся соглашения в письменной форме, если они являются договорами коммерческой концессии; соглашения между хозяйствующими субъектами, доля каждого из которых на любом товарном рынке не составляет более 20%. При этом исключением в обоих случаях составляют вертикальные соглашения между финансовыми организациями [4].

Статья 12 Закона «О защите конкуренции» распространяется лишь на вертикальные соглашения. Поскольку она предусматривает допустимость только вертикальных соглашений, и в ней не говорится о других вертикальных отношениях, предполагается, что согласованные действия и координация экономической деятельности хозяйствующих субъектов, запрещенная статьей 11 Закона «О защите конкуренции», не могут быть признаны допустимыми по статье 12 этого Закона. Для того чтобы вертикальные соглашения были признаны допустимыми, необходимо, чтобы выполнялось одно из условий, указанных в статье 12 Закона «О защите конкуренции».

Согласно части 1 статьи 13 Закона «О защите конкуренции» к допустимым вертикальным соглашениям относятся соглашения, которые не накладывают таких ограничений на его участников и третьих сторон, которые не соответствуют достижению целей самого соглашения [4]. К таким соглашениям относятся и соглашения, которые приводят к совершенствованию производства, сбыту товаров, стимулированию экономического и технологического прогресса, повышению конкурентоспособности отечественных производителей на мировом рынке товаров; позволяют получить покупателям преимущества, которые соразмерны преимуществам, полученными хозяйствующими субъектами в результате действий, соглашений и согласованных действий, сделок.

Согласно Постановлению Правительству РФ «О случаях допустимости соглашений между хозяйствующими субъектами», к правомерным вертикальным ограничивающим соглашениям относятся соглашения, при которых выполняются несколько условий [3]. Первым условием является то, что рыночная доля

продавца, реализующего товар двум или более покупателям либо единственному покупателю с рыночной долей не более 35%, не должна превышать 35%. Согласно второму условию, участники вертикального ограничивающего соглашения не должны конкурировать между собой на том уровне технологической цепи, на которой оперирует покупатель. Согласно третьему условию, покупатель не должен быть производителем товаров-заменителей продукции поставщика.

Таким образом, антимонопольное регулирование вертикальных соглашений в Российской Федерации осуществляется с помощью Закона «О защите конкуренции», а также Постановления Правительства РФ «О случаях допустимости соглашений между хозяйствующими субъектами». Российское антимонопольное законодательство не запрещает вертикальные соглашения как таковые, а вводит запреты в виде вертикальных ограничений, которые могут быть представлены в виде запрета на установление цены перепродажи либо запрета продажи товаров конкурента. Однако в некоторых случаях, вертикальные соглашения могут быть признаны допустимыми.

Список литературы

1. Вертикальные соглашения. [Электронный ресурс]. – Режим доступа: https:/www.klerk.ru/ – Загл. с экрана.

2. Михайлова Е. О. Антимонопольные аспекты регулирования дистрибьюторского договора / Вопросы науки и образования. – 2018. – № 6. – 7 с.

3. Постановление Правительства РФ от 16.07.2009 № 583 (ред. от 29.04.2014, с изм. от 30.11.2019) «О случаях допустимости соглашений между хозяйствующими субъектами». – Доступ из справ. – правовой системы «КонсультантПлюс».

4. Федеральный закон «О защите конкуренции» от 26.07. 2006 № 135- ФЗ. – Доступ из справ. – правовой системы «КонсультантПлюс».

УДК 338.43

АГРОПРОМЫШЛЕННАЯ ПОЛИТИКА ГОСУДАРСТВ – ЧЛЕНОВ ЕВРАЗИЙСКОГО ЭКОНОМИЧЕСКОГО СОЮЗА

Лихолетова Надежда Владимировна
к. экон. н., доцент кафедры экономики, философии и социальных дисциплин
ФГБОУ ВО Донской государственный аграрный университет
п. Персиановский, Октябрьский район, Ростовская область

Аннотация: *Евразийский экономический союз является достаточно молодым, но динамично развивающимся интеграционным объединением. В статье рассматривается агропромышленная политика стран-членов ЕАЭС. В качестве приоритетов и целевых ориентиров деятельности в рамках союза является АПК*

Abstract: *the Eurasian Economic Union is a fairly young, but dynamically developing integration association. The article deals with the agro-industrial policy of the EAEU member States. The priorities and targets of activities within the framework of the union are the agro-industrial complex.*

Ключевые слова: *сельское хозяйство, агропромышленная политика, региональная политика, сельскохозяйственная продукция, производство*.

Keywords: *agriculture, agro-industrial policy, regional policy, agricultural products, production.*

Агропромышленный комплекс является одной из стратегических отраслей экономики государств-членов Евразийского экономического союза (ЕАЭС), обеспечивающей продовольственную безопасность. В сельскохозяйственном обороте государств-членов ЕАЭС находится около 315 млн га земель, а общий рынок составляет 183,8 млн. потребителей [4].

В государствах-членах складывается положительная динамика производства продукции сельского хозяйства. Как иллюстрирует рисунок среди

государств ЕАЭС лидерами в развитии аграрного сектора являются страны Центральной Азии – Казахстан и Кыргызстан, где объемы сельхозпроизводства в динамике растут.

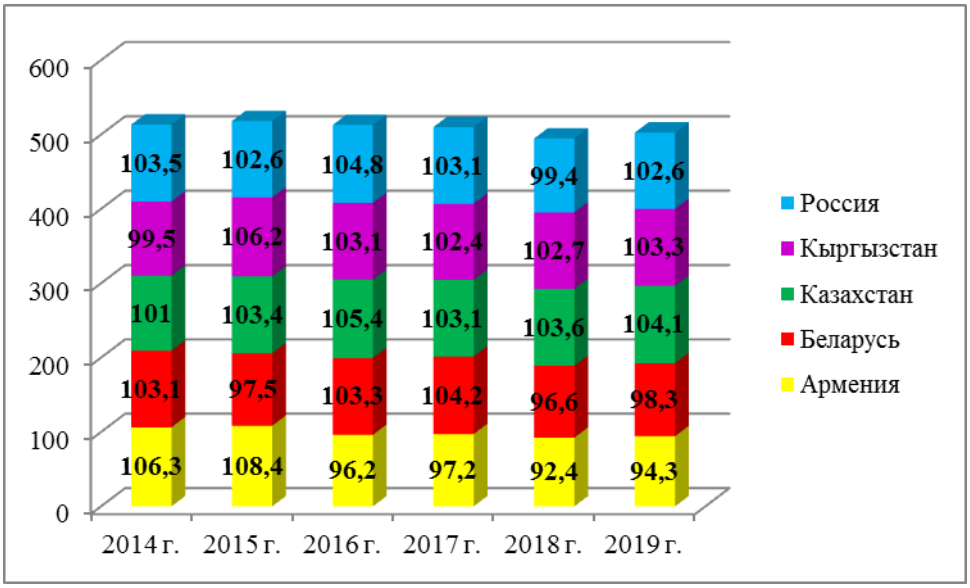

Рисунок – Индексы объема сельскохозяйственного производства стран ЕАЭС (в процентах к предыдущему году; в постоянных ценах) [4]

В России в 2018 г. по отношению к 2017 г. наблюдается снижение индекса объема сельскохозяйственного производства. В отличие от Беларуси, России в 2018 г. удалось преодолеть экономический спад. У Беларуси в 2018 г. и 2019 г. наблюдается спад объема сельскохозяйственного производства, что обусловлено наличием циклических факторов, связанных с нестабильностью растениеводческого производства. Низкие темпы роста обусловливают необходимость поиска новых подходов для стимулирования экономики Беларуси [2, с. 79].

Невысокие показатели Армении связанны со структурными ограничениями (мелкомасштабное производство) с неблагоприятными погодными условиями, препятствовавшими наращиванию производства продукции растениеводства.

Таким образом, на текущем этапе развития ЕАЭС динамика сельхозпроизводства в Армении и Беларуси существенно отстает от среднего показателя по интеграционному объединению в целом. Наряду с нестабильностью производства продукции растениеводства в этих странах серьезную обеспокоенность

вызывает наметившаяся в 2018 г. тенденция спада в животноводстве.

На сегодняшний день влияние ТНК в мировом сельском хозяйстве усилилось. Это проявляется в определении данных корпораций правил ведения бизнеса в агросфере, которым вынуждены подчиняться многие правительства и государственные исследовательские центры.

В таблице представлены данные о крупнейших мировых агропродовольственных корпорациях [3, с. 53]. Аграрные ТНК развитых стран имеют более широкую географическую и отраслевую диверсификацию. Больше всего сельскохозяйственных транснациональных компаний зарегистрировано в США, а также в Великобритании, Германии и Люксембурге [1, с. 113].

Таблица 1 – Крупнейшие мировые агропродовольственные корпорации

Название	Вид деятельности	Страна базирования
Nestle	Продукты питания, корма для животных, фармацевтика	Швейцария
Coca-Cola	Напитки	США
PepsiCo	Напитки	США
Bunge	Торговля сельскохозяйственной продукцией	Бермуды
Cargill	Торговля сельскохозяйственной продукцией	США
AB-Inbev	Пивоварение	Бельгия
Wilmar	Производство пальмового масла	Сингапур
ADMidland	Торговля сельскохозяйственной продукцией	США
JBS	Мясное производство	Бразилия
Tyson Foods	Мясное производство	США
Mars	Кондитерские изделия	США
Mondelez	Кондитерские изделия	США
Danone	Молочные продукты	Франция
Heineken	Пивоварение	Нидерланды
Lactails	Молочные продукты	Франция

Следует отметить, что в настоящее время более половины объема продукции сельского хозяйства производится крупнотоварными производителями в Республике Беларусь и Российской Федерации. Одновременно, в Республике Армения и Кыргызской Республике доля производства продукции крупными производителями составляет лишь 1-3 %, а основной объем производства обеспечивают мелкие хозяйства.

В условиях свободного перемещения продовольствия на всей территории

ЕАЭС целесообразно разработать механизмы реализации агропромышленной политики. В этом направлении Правительствами членов ЕАЭС принята Концепция согласованной (скоординированной) агропромышленной политики государств - членов, соглашение о создании общего аграрного рынка.

Решение задач согласованной агропромышленной политики предполагает использование механизмов межгосударственного взаимодействия по направлениям: прогнозирование, государственная поддержка, регулирование аграрного рынка, использование единых требований в сфере производства и обращения продукции, обеспечение санитарных, фитосанитарных и ветеринарных мер, развитие экспорта, научное и инновационное развитие АПК, интегрированное информационное обеспечение АПК.

Список литературы

1. Иванова, С. В. Транснациональные корпорации в агропромышленном комплексе мировой экономики и России / С. В. Иванова / Вестник Российского экономического университета им. Г. В. Плеханова. – 2010. – №3. – С. 112-117.

2. Киселев, С. В. Развитие сельского хозяйства в Евразийском экономическом союзе: достижения, вызовы и перспективы / С. В. Киселев, Р. А. Ромашкин / АПК: Экономика, управление. – 2020. – №1. – С. 74-90.

3. Колесникова, Е. О. Агропромышленные транснациональные компании в глобальной продовольственной системе / Е. О. Колесникова / Наука Кубани. – 2015. – №1. – С. 52-57.

4. Обзор государственной политики в сфере агропромышленного комплекса государств – членов Евразийского экономического союза за 2012-2018 годы [Электронный ресурс]. Режим доступа: http:/www.eurasiancommission.org /ru/act/prom_i_agroprom/dep_agroprom/agroprom/Documents/Обзор%20по%20согласованной%20агропромышленной%20политике.pdf (дата обращения: 08.01.2021).

УДК 339.9

ПОКАЗАТЕЛИ ОЦЕНКИ УПРАВЛЕНИЯ ПРОЦЕССАМИ ТРАНСНАЦИОНАЛИЗАЦИИ В СЕЛЬСКОМ ХОЗЯЙСТВЕ

Лихолетова Надежда Владимировна
к. экон. н., доцент кафедры экономики, философии и социальных дисциплин
ФГБОУ ВО Донской государственный аграрный университет
п. Персиановский, Октябрьский район, Ростовская область

Аннотация: *транснационализация оказывает все большее воздействие на развитие национальных хозяйств, ведет к возникновению новых видов взаимозависимостей, пронизывающих национальные системы производства, регулирования, и усиливающих их взаимосвязи. Актуальным на сегодняшний день является определение показателей оценки управления процессами транснационализации в сельском хозяйстве*

Abstract: *transnationalization has an increasing impact on the development of national economies, leading to the emergence of new types of interdependencies that permeate national systems of production, regulation, and strengthen their interrelationships. The definition of indicators for assessing the management of the processes of transnationalization in agriculture is relevant today.*

Ключевые слова: *сельское хозяйство, транснационализация, показатели, управление процессами, инвестиции.*

Keywords: *agriculture, transnationalization, indicators, process management, investment.*

Транснационализация – это процесс перемещения капитала из стран с относительным избытком в страны, где его не хватает, но есть другие факторы производства (труд, земля, полезные ископаемые), которые не могут быть эффективно использованы в воспроизводственных процессах из-за нехватки капитала.

Экономическая транснационализация подразумевает процесс

интернационализации экономической деятельности, характеризующийся перемещением капитала через границы страны происхождения. На рисунке представлена отраслевая структура накопленных в странах ЕАЭС взаимных прямых иностранных инвестиций.

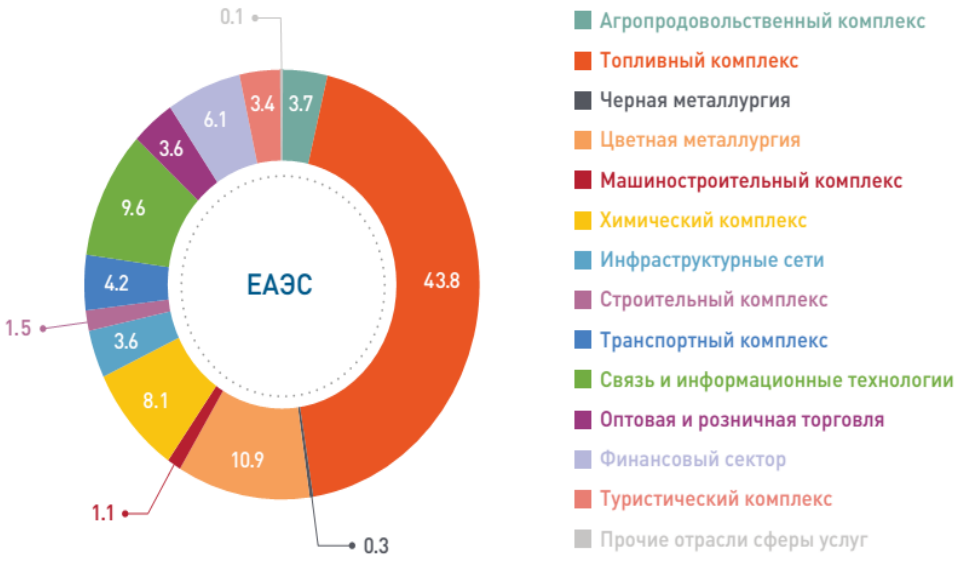

Рисунок – Отраслевая структура накопленных в странах ЕАЭС взаимных прямых иностранных инвестиций, %

Инвестиции в топливный комплекс занимают наибольший процент – 43,8%. Прямые иностранные инвестиции в агропродовольственный комплекс составляют всего 3,7% [4, с. 175].

Поскольку транснациональные компании оказывают непосредственное влияние на транснационализацию, необходимо разработать систему показателей оценки эффективности мер по управлению процессами транснационализации в сельском хозяйстве. За основу для разработки данных показателей можно взять рекомендация от 24 апреля 2017 года №11 «О Методологии оценки эффективности мер государственного регулирования агропродовольственного рынка и поддержки агропромышленного комплекса» разработанная Коллегией Евразийской экономической комиссии [3].

Основная цель разрабатываемых показателей – это оценка эффективности процесса транснационализации в сельском хозяйстве.

Для проведения оценки эффективности мер эффективности мер по управлению процессами транснационализации в сельском хозяйстве в контексте ускорения интеграции на пространстве ЕАЭС можно выделить следующие задачи:

1) обеспечение продовольственной независимости;

2) повышение финансовой устойчивости;

3) устойчивое развитие сельских территорий;

4) воспроизводство и повышение эффективности использования ресурсов;

5) обеспечение сбыта сельскохозяйственной продукции, повышение ее товарности;

6) поддержка развития инфраструктуры агропродовольственного рынка.

В таблице представлен перечень показателей для оценки эффективности мер по управлению процессами транснационализации в сельском хозяйстве.

Таблица – Перечень показателей для оценки эффективности мер по управлению процессами транснационализации в сельском хозяйстве

Тип показателей	Наименование показателя
1. Показатели финансового положения	– изменение объема активов; – коэффициент текущей ликвидности; – отношение задолженности к активам; – рентабельность (убыточность) проданных товаров, продукции, работ, услуг; – рентабельность активов
2. Показатели производства	– доля расходов на импортное сырье; – индекс производств
3. Показатели инвестиций	доля расходов на НИОКР в прибыли
4. Показатели труда	– среднегодовая численность занятых в сельском хозяйстве; – среднемесячная реальная заработная плата, начисленная одному работнику
5. Показатели цены	– динамика отношения цен производителей к потребительским ценам; – индекс цен на промышленные товары для сельскохозяйственных организаций; – индекс цен производителей
6. Показатели внешней торговли	– индекс цен производителей – ввозные и вывозные пошлины; – динамика физических объемов экспорта; – индекс физического объема импорта; – количество дополнительных нетарифных мер
7. Дополнительные показатели	– динамика потерь; – доля импорта в ресурсах; – изменение объемов запасов;

Тип показателей	Наименование показателя
	– индекс отношения объемов поддержки к потреблению; – индекс посевных площадей и поголовья скота; – индекс производственного потребления; – отношение поддержки к производству; – площади хранилищ; – потребление основных продуктов питания; – проведение работ по химической мелиорации в – сельскохозяйственных организациях; – уровень продовольственной независимости

В качестве статистических данных для проведения расчетов и обработки данных в целях анализа эффективности мер по управлению процессами транснационализации в сельском хозяйстве используются данные ежегодных статистических программ государств-членов ЕАЭС. При необходимости могут использоваться статистические данные международных организаций.

Транснациональные корпорации оказывают выраженное и противоречивое влияние на современную мировую агропродовольственную систему. Их концентрация и корпоративный контроль в агропромышленной отрасли зачастую приводит к негативным последствиям для более слабых участников рынка. До конца не определена их роль в обеспечении физического и экономического доступа мирового населения к продуктам питания, т. е. глобальная продовольственная безопасность.

Для того чтобы оптимизировать последствия экспансии ТНК, правительствам принимающих стран необходимо [2, с. 55]:

– совершенствовать государственное законодательство в области эффективного регулирования олигополистических образований;

– привлекать корпорации к ответственности, в случае нарушения трудового законодательства, а также права человека на питание, при помощи национальной и международной правовых систем;

– обеспечивать условия для конкуренции на продовольственном рынке и осуществлять контроль слияний и поглощений на различных этапах производственно-сбытовой цепочки.

В мире продолжается процесс концентрации капитала и

интернационализации производства в агропромышленном комплексе. Он имеет разноскоростной характер по отраслям и странам. По естественным причинам сельскохозяйственное производство в значительно большей мере сосредоточено в лоне национальных экономик [1, с. 115]. В ряде развивающихся стран, как экспортеров, так и импортеров продовольствия, наметилась тенденция к выходу сельского хозяйства за пределы национальных государств. В отличие от старой колониальной практики современная транснационализация в сельском хозяйстве предполагает более паритетную базу взаимодействия стран-участниц.

Список литературы

1. Иванова, С. В. Транснациональные корпорации в агропромышленном комплексе мировой экономики и России / С. В. Иванова / Вестник Российского экономического университета им. Г. В. Плеханова. – 2010. – №3. – С. 112-117.

2. Колесникова, Е. О. Агропромышленные транснациональные компании в глобальной продовольственной системе / Е. О. Колесникова / Наука Кубани. – 2015. – №1. С. 52-57.

3. Коллегия Евразийской экономической комиссии Рекомендация от 24 апреля 2017 года №11 «О Методологии оценки эффективности мер государственного регулирования агропродовольственного рынка и поддержки агропромышленного комплекса» [Электронный ресурс]. Режим доступа: http:/docs.cntd.ru/document/456060253 (дата обращения: 9.10.2020).

4. Лихолетова, Н. В. Стимулирование инвестиционной деятельности сельскохозяйственных предприятий / Н. В. Лихолетова / Совершенствование методологии и организации научных исследований в целях развития общества: международная научно-практической конференции (Новосибирск, 29 декабря 2020 г.). / в 2 ч. Ч. 1 – Стерлитамак: АМИ, 2020. - 263 с. С. 173-175.

УДК 657.633.5

СОВРЕМЕННЫЕ АСПЕКТЫ КОНТРОЛЯ И НАДЗОРА ЗА РЫНКОМ ОКАЗАНИЯ ДЕТСКИХ ТУРИСТИЧЕСКИХ УСЛУГ

Опарина Светлана Ивановна
кандидат экономических наук, доцент
ГАОУ ВО «Московский городской университет управления Правительства Москвы имени Ю. М. Лужкова», г. Москва

Аннотация: *статья посвящена совершенствованию системы управления через функцию контроля и надзора за рынком оказания детских туристических услуг, через внедрение новых стандартов, уточнения существующих стандартов, норм и правил способны привести к повышению уровня не только качества услуг в сфере детского туризма, но и формирования эффективного механизма проведения контрольных (надзорных) мероприятий.*

The article is devoted to improving the management system through the function of control and supervision of the market for the provision of children's tourism services, through the introduction of new standards, clarification of standards, standards and quality standards of service in the field of children's tourism. control (supervisory) activities.

Ключевые слова: *контроль, надзор, рынок детских туристических услуг.*

Key words: *control, supervision, the market of tourist services for children.*

Необходимо отметить, что степень развития туризма в любой стране, в том числе и в Российской Федерации, определяется не только уровнем развития инфраструктуры и туристского сервиса, способностью той или иной территории принимать туристов, её экологическим состоянием, уровнем экономического развития, обеспеченностью трудовыми и материальными ресурсами, но и эффективностью контрольно-надзорной деятельности в обеспечении охраны и безопасности отраслей хозяйства каждого государства.

К сожалению, на сегодняшний день не существует нормативного документа, регулирующего не только контроль и надзор конкретно в сфере детских туристических услуг, но и методологически помогающий осуществлять профилактические функции государством при осуществлении государственного управления целой системой детского туризма в Российской Федерации.

Основной контроль и надзор осуществляется только за стационарными объектами размещения детей, предоставляющих отдых и оздоровление в части соответствия санитарно-эпидемиологическим требованиям, противопожарного режима, медицинского оснащения, организации питания, антитеррористической защищенности и проч. При этом проверка объекта осуществляется не в период оказания услуг, а перед началом функционирования организации, и только для того, чтобы получить необходимые заключения для внесения записи об организации отдыха и оздоровления в Реестр. Вне поля регулирования остались экскурсии, путешествия организованной группой и другие виды детского туризма.

На современном этапе отсутствуют специфические требования, предъявляемые к субъектам, предоставляющим услуги по отдыху и оздоровлению детей, отсутствуют периоды проведения таких проверок (фиксация соответствия требованиям на всем этапе оказания услуг) и оценка требуемым результатам, так как отсутствуют какие-либо стандарты в детском туризме и программы определения качества таких услуг на государственном уровне.

В частности, с 1 июня 2020 г. стало обязательным регистрация в Реестре организаций отдыха и оздоровления. Тем не менее, потребитель туристической услуги, нашедший ту или иную организацию в данном реестре, не имеет полного представления о качестве предоставляемой услуги в данной организации, о тех сведениях, которые дают полную и достоверную информацию по объекту размещения, необходимую туристу для положительного решения об обращении за качественным отдыхом или путешествием в определенную организацию, состоящую в Реестре.

Основным законом, регулирующим осуществление проверок контрольно-

надзорными органами исполнительной власти в Российской Федерации, является федеральный закон от 26 декабря 2008 г. № 294-ФЗ (ред. от 01.04.2020) «О защите прав юридических лиц и индивидуальных предпринимателей при осуществлении государственного контроля (надзора) и муниципального контроля» (далее – Закон № 294-ФЗ). Порядок, условия и методы проведения проверок определены данным нормативным документом и распространяются на все отрасли хозяйства Российской Федерации без исключения.

Рассмотрим на примере детского оздоровительного лагеря, находящегося в прибрежной зоне акватории моря, основные контролирующие органы государственной власти:

В связи с тем, что это стационарный объект размещения, то уполномоченным надзорным органом является Федеральная служба по надзору в сфере защиты прав потребителей и благополучия человека (Роспотребнадзор); если путевка в лагерь приобретена через туроператора и/или турагента, то полномочия в сфере контроля и надзора за туроператорской, турагентской деятельностью в сфере въездного, выездного и внутреннего туризма принадлежат Ростуризму; контроль за соблюдением требований законодательства РФ в сфере организации отдыха и оздоровления детей относится к Минпросвещению РФ, а основные контрольно-надзорные функции принадлежат прокуратуре РФ. При этом Ростуризм осуществляет государственный контроль за деятельностью аккредитованных организаций, осуществляющих классификацию гостиниц, классификацию горнолыжных трасс, классификацию пляжей с учетом требований порядка аккредитации организаций, осуществляющих классификацию гостиниц, классификацию горнолыжных трасс, классификацию пляжей, установленного Правительством Российской Федерации. Соответственно, детский оздоровительный лагерь подпадает под надзор и Ростуризма.

В связи с этим, возможно выделить ряд направлений контрольно-надзорной деятельности в области детского туризма и виды надзорной деятельности на федеральном уровне, затрагивающие все существующие туристические услуги,

существующие в рамках понятия: «детский туризм» и «отдых и оздоровление детей».

Получается, что на один детский лагерь, предоставляющего, например, комплекс услуг в рамках смены (проживание, питание, трансфер, несколько экскурсий в период смены) приходится все виды и направления контроля (надзора), установленные законодательством Российской Федерации в рамках одной смены (периода) пребывания детей в лагере.

Как отмечалось выше, контроль за объектами, предоставляющими услуги в сфере отдыха и оздоровления, на данный момент, ведется в той или иной мере. Прежде всего, это заключается в работе межведомственных комиссий, как на федеральном уровне – например, межведомственная комиссия, действующая на основании Приказа Минпросвещения России от 14.12.2018 г. № 313 «О Межведомственной комиссии по вопросам организации отдыха и оздоровления детей», так и на региональном уровне – в конкретном субъекте Российской Федерации.

Проблемой контрольно-надзорной функции в этом случае является то, что комиссия следит прежде всего за устранением выявленных недостатков при проведении проверки для допуска к предоставлению услуг в рамках оздоровительной компании и включению данной организации в Реестр. Контроль за поддержанием уровня соответствия того или иного лагеря, иного средства размещения детей на отдыхе, как правило не ведется в силу ограничений, установленных Законом 294-ФЗ.

Тем не менее, ввиду специфики услуг детского туризма и услуг по отдыху и оздоровлению, представляется необходимым разработать единый государственный стандарт, который бы включил в себе все те требования, которые предъявляются комиссией к организациям. Данный стандарт возможно было бы использовать органу исполнительной власти субъекта РФ в сфере туризма, организации отдыха и оздоровления детей, на который возложены функции ведения Реестра организаций отдыха и оздоровления, в текущей работе по осуществлению контроля.

Кроме того, представляется необходимым провести аудит существующих требований, нормативов и правил на предмет их дублирования и излишнего регулирования.

Контроль за субъектами, предоставляющими услуги в сфере детского туризма, отдыха и оздоровления на данный момент также ведется и заключается прежде всего в контроле и надзоре на федеральном уровне за туроператорской и турагентской деятельностью, а также вступившими в силу изменениями в Закон № 132-ФЗ, введен контроль за классификацией гостиниц, пляжей и горнолыжных трасс. Применяется национальный стандарт ГОСТ Р 57807-2017 «Туристские услуги. Требования к экскурсоводам (гидам)», утвержденный и введен в действие Приказом Росстандарта от 20.10.2017 № 1468-ст. Как отмечалось выше, упоминаются в национальном стандарте руководитель организованной группы несовершеннолетних туристов и сопровождающее лицо. Приказом Минтруда России от 25.12.2018 г. № 840н (в редакции от 11.02.2019 г.) утвержден профессиональный стандарт «Специалист, участвующий в организации деятельности детского коллектива (вожатый)».

Тем не менее, существуют специалисты по сопровождению детей на экскурсионных маршрутах при организованной перевозке, по которым отсутствует четкая регламентация и стандарты их деятельности.

По практической деятельности осуществления контроля и надзора в сфере организации отдыха и оздоровления детей и введенным в порядок проведения проверок в соответствии с Законом № 294-ФЗ проверочный лист (чек-лист) у каждого контролирующего органа содержит от 80 до 100 вопросов. Например, при проверке организации питания Роспотребнадзором, чек лист состоит из 96 вопросов, ответы на вопросы, которые должны соответствовать всему перечню санитарно-эпидемиологических требований, содержащихся в нормативных документах действующего законодательства.

Контроль качества предоставляемых услуг в сфере детского туризма на данный момент осуществляется прежде всего органами Роспотребнадзора. При

этом, на качество услуг огромное влияние оказывает срок их оказания, объем и квалификация исполнителей.

Для снижения административного давления на бизнес, обеспечения баланса интересов контролирующих органов и субъектов предпринимательства необходимо изменить сложившиеся подходы к контрольно-надзорной деятельности в сфере детского туризма и отдыха, предусмотрев новые инструменты контроля (надзора). Среди них:

– определенный перечень мероприятий по контролю, включающий, помимо традиционной проверки, инспекционные визиты, контрольную закупку, дистанционный мониторинг;

– применение риск-ориентированного подхода;

– создание системы оценки результативности и эффективности деятельности контрольно-надзорных органов, главным критерием которой является снижение ущерба охраняемым законом ценностям;

– ориентация на профилактику, а не наказание.

Описанные в данном исследовании шаги, направленные на внедрение новых стандартов, уточнения существующих стандартов, норм и правил способны привести к повышению уровня не только качества услуг в сфере детского туризма, но и формирования эффективного механизма проведения контрольных (надзорных) мероприятий. При этом, в случае внедрения понятных и единообразных критериев оценки качества, как объектов, так и субъектов туристской деятельности, не лишенным смысла является внедрение системы эффективного регулирования контрольно-надзорной деятельности в сфере детских туристических услуг, отдыха и оздоровления детей. При внедрении такой системы необходима оценка регулирующего воздействия, основанная на анализе целей и проблем государственного регулирования, определение возможных альтернатив достижения целей при реализации комплекса услуг детского туризма, а также оценке связанных с ними позитивных и негативных эффектов с целью выбора наиболее эффективного варианта организации услуг в соответствии со

специальными установленными процедурами.

Список литературы

1. Бюджетный кодекс Российской Федерации от 31.07.1998 № 145-ФЗ (ред. от 31.07.2020). [Электронный ресурс]. URL: www.consultant.ru

2. Федеральный закон от 26 декабря 2008 г. № 294-ФЗ (ред. от 01.04.2020) «О защите прав юридических лиц и индивидуальных предпринимателей при осуществлении государственного контроля (надзора) и муниципального контроля» [Электронный ресурс]. URL: www.consultant.ru

3. Опарина С. И. Регламент проведения контрольных мероприятий региональным органом государственного внутреннего финансово-бюджетного контроля. / Проблемы экономики и юридической практики. 2017. № 2. С. 51-56.

УДК 336

СОВРЕМЕННЫЕ ТРЕНДЫ РЕФОРМИРОВАНИЯ СИСТЕМЫ ТРАНСПОРТНОГО НАЛОГООБЛОЖЕНИЯ В РОССИЙСКОЙ ФЕДЕРАЦИИ

Шестемиров Алексей Алексеевич
к.э.н., доцент
ГАОУ ВО «Московский городской университет управления Правительства Москвы», город Москва
ФГОБУ ВО «Финансовый университет при Правительстве Российской Федерации»

Аннотация: *в статье проанализирована действующая система транспортного налогообложения, обозначены тренды и перспективные направления развития транспортного налога в современных условиях. Предложена, по мнению автора, более совершенная модель налогообложения транспортных средств на основе включения ее компонентов в стоимость топлива.*

The article analyzes the current system of transport taxation, identifies trends and promising directions for the development of transport tax in modern conditions. According to the author, a more advanced model of vehicle taxation based on the inclusion of its components in the cost of fuel is proposed.

Ключевые слова: *транспортный налог, стоимость топлива, государственные финансы, лошадиные силы.*

Keywords: *transport tax, fuel cost, public finances, horsepower.*

Начало 2021 года в Российской Федерации в части финансовой политики многими россиянами ожидалось с интересом. Однако дело далеко не только в ожиданиях окончания пандемии COVID-19, но и в серьезных изменениях налогового законодательства. И действительно изменения налогового законодательства, принятые 29 декабря 2020 года, существенно скорректировали многие направления развития российского налогообложения [1]. Основные изменения

коснулись налога на доходы физических лиц, акцизов, единого вмененного налога, точнее его отмена, а также патентной налоговой системы.

По мнению автора, в настоящее время назрели изменения в системе транспортного налога. Однако законодатель не внес подобных изменений в вышеупомянутой существенной корректировке. Несмотря на данный факт, в данной работе будет разобрана действующая система взимания транспортного налога и предложена иная модель этого налога.

В настоящее время транспортный налог в Российской Федерации являясь региональным налогом регулируется главой 28 Налогового Кодекса Российской Федерации. Рассматривая действующую систему транспортного налога, необходимо отметить, что налогоплательщиками являются владельцы транспортных средств, одновременно и физические лица, и организации [1].

Налоговая база в настоящее время определяется, исходя из лошадиных сил двигателя, установленного в транспортном средстве.

Поскольку транспортный налог – это региональный налог, то, согласно статье 356 Налогового Кодекса Российской Федерации, налоговую ставку устанавливают законодательные органы власти субъектов Российской Федерации.

Транспортный налог является важным источником формирования бюджетов субъектов Российской Федерации (таблица 1), однако его доля достаточно мала, чтобы налог стал определяющим для бюджетов субъектов Российской Федерации. Этот факт также подтверждает консолидированный бюджет Российской Федерации, где доля транспортного налога по данным Федерального Казначейства Российской Федерации на 2019 год в совокупных налоговых поступлениях Российской Федерации составляет всего 0,05% [3].

Таблица 1 – Доля транспортного налога в бюджетах субъектов Российской Федерации [4, 5]

Субъект РФ	Доля транспортного налога в доходах бюджета субъекта в 2020 году
Москва	1,1%
Санкт-Петербург	1,3%
Татарстан	2,1%
Свердловская область	0,85%

Поскольку доля транспортного налога в общих доходах государства представляет собой незначительную величину, то существует предложение перераспределить направления взимания транспортного налога, изменив налоговую базу с лошадиных сил двигателя на количество потраченного топлива. Другими словами, перенести транспортный налог в тело топлива.

Рассмотрим положительные и отрицательные стороны данного предложения.

Начиная с отрицательных черт, следует отметить потенциальное увеличение цены на топливо (бензин и дизельное топливо), что также может сказаться на цене товаров, поскольку топливо или ГСМ – это неотъемлемая часть себестоимости продукции.

Второй отрицательный аспект – это нивелирование данным фискальным механизмом ряда существующих льгот. Однако, в Российской Федерации шаги по монетизации льгот делались уже не единожды.

Ну и третьим отрицательным аспектом, а, скорее, усложняющим, становится налогообложение транспорта, использующего менее стандартные виды топлива, такие как газ и электричество. Хотя в вопросах газовых двигателей все может быть решено аналогично бензиновым и дизельным.

Далее, проанализируем положительные стороны изменения фискального механизма транспортного налога.

Самый главный плюс – это социальная справедливость в вопросах использования автомобильных дорог. Безусловно количество залитого топлива станет прямым следствием использования дорог. Таким образом у государственных органов появится возможность формировать различные фонды для ремонта и профилактики дорожного покрытия.

Вторым плюсом станет возможность корректировки налога самим налогоплательщиком, когда есть возможность ездить, когда нет – нет.

Третьи плюсом станет существенное сокращение вопросов администрирования налога, поскольку отслеживание количества проданного топлива сегодня

возможно максимально, учитывая онлайн кассовые аппараты. А уход о персонификации и перевод налога в разряд косвенных также сократит административные расходы.

Ну и четвертым, а в последнее время, важнейшим плюсом предлагаемой системы является экологический фактор. Поскольку более экономичные автомобили позволят существенно сократить нагрузку на экологию нашей страны.

Проведенный анализ позволяет сделать вывод, что предлагаемые изменения позволят создать более справедливую и жизнеспособную систему транспортного налогообложения в Российской Федерации.

Список литературы

1. Налоговый Кодекс Российской Федерации (в редакции от 29.12.2020). – М. «Собрание законодательства РФ», 07.08.2000, № 32, ст. 3340.

2. Валишвили М. А. Оптимизация соотношения экономической эффективности и социальной справедливости как путь к преодолению антагонистического противоречия между трудом и капиталом / Российский экономический интернет-журнал. 2013. № 3. С. 9.

3. Федеральное Казначейство Российской Федерации https:/roskazna.gov.ru /ispolnenie-byudzhetov/konsolidirovannyj-byudzhet/

4. Открытый бюджет Москвы https:/budget.mos.ru/

5. Федеральная налоговая служба https:/www.nalog.ru

КОММУНАЛЬНОЕ ХОЗЯЙСТВО

УДК 64.7

ПРИБОРЫ УЧЕТА: ТРЕБОВАНИЯ В ЦИФРОВУЮ ЭПОХУ

Михайлова Любовь Викторовна
магистрант
ФГБОУ ВО «Уфимский государственный авиационный технический университет» г. Уфа

Аннотация: *в данной статье рассматриваются новые требования к приборам учета, согласованные с законами и постановлениями Правительства Российской Федерации.*

This article discusses the new requirements for metering devices that are consistent with the laws and regulations of the Government of the Russian Federation.

Ключевые слова: *прибор учета, требования.*

Keywords: *metering device, requirements.*

Прибор учета (далее – ПУ) — электроизмерительный прибор, либо совокупность устройств, обеспечивающих измерение и учет электроэнергии (измерительные трансформаторы тока и напряжения, счетчики электрической энергии, телеметрические датчики, информационно — измерительные системы и их линии связи) и соединенных между собой по установленной схеме.

Требования в части организации учета используемых энергетических ресурсов распространяются на объекты, подключенные к электрическим сетям централизованного электроснабжения, и (или) системам централизованного теплоснабжения, и (или) системам централизованного водоснабжения, и (или) системам централизованного газоснабжения, и (или) иным системам централизованного снабжения энергетическими ресурсами.

Рассмотрим состав достаточного функционала к ПУ многоквартирных жилых домов:

1. Синхронизацию и коррекцию времени с внешним источником сигналов точного времени;

2. Измерение: значения тока в нулевом проводе (для однофазного ПУ электрической энергии); частоты электрической сети; все измеряемые величины должны иметь метку времени.

3. Отображения на встроенном и (или) выносном цифровом дисплее: текущей даты и времени; текущих значений потребленной электрической энергии суммарно и по тарифным зонам; значения потребленной электрической энергии на конец последнего программируемого расчетного периода суммарно и по тарифным зонам; индикатора вскрытия электронных пломб на корпусе и клеммной крышке ПУ электрической энергии; индикатора факта события воздействия магнитных полей на элементы ПУ электрической энергии в соответствии с предельными значениями, определенными настоящими Правилами; индикатора неработоспособности ПУ электрической энергии вследствие аппаратного или программного сбоя.

4. Отображение информации на дисплее ПУ электрической энергии на русском языке, в обозначениях международной системы единиц (при этом обозначение активной электрической энергии в кВтч, реактивной в кВарч);

5. Индикацию функционирования (работоспособного состояния) на корпусе (встроенном и(или) выносном дисплее;

6. Защиту от несанкционированного изменения параметров;

7. Фиксирование несанкционированного доступа посредством энергонезависимой электронной пломбы корпуса;

8. Защиту от воздействия магнитных полей на элементы ПУ электрической энергии;

9. В журналах событий должны фиксироваться: дата и время вскрытия клеммной крышки; дата и время вскрытия корпуса ПУ электрической энергии (для разборных корпусов); дата, время и причина включения и отключения встроенного коммутационного аппарата; дата последнего

перепрограммирования; попытка доступа с неверным паролем; дата и время воздействия постоянного или переменного магнитного поля со значением модуля вектора магнитной индукции свыше 150 мТл (пиковое значение), визуализированная индикация; дата и время отклонения напряжения в измерительных цепях от заданных пределов; отсутствие или низкое напряжение при наличии тока в измерительных цепях с конфигурируемыми порогами (для трехфазных ПУ электрической энергии); отсутствие напряжения по каждой фазе с фиксацией времени пропадания и восстановления напряжения.

10. Возможность полного и (или) частичного ограничения режима потребления электрической энергии (управления нагрузкой), с использованием встроенного коммутационного аппарата (кроме ПУ электрической энергии трансформаторного включения) в случаях: запроса ИСУ; превышения заданных в ПУ электрической энергии пределов параметров сети; превышения заданного в ПУ электрической энергии предела электрической энергии (мощности); при попытке несанкционированного доступа.

11. Возобновление подачи электрической энергии по запросу ИСУ, в том числе путем фиксации встроенного коммутационного аппарата в положении «включено» непосредственно на ПУ электрической энергии;

12. Обеспечение некорректируемой регистрации и энергонезависимого хранения журналов событий, выявление фактов изменения (искажения) информации и программного обеспечения ПУ электрической энергии, влияющих на информацию о количестве и иных параметрах электрической энергии;

13. Возможность организации информационного обмена с ИСУ с использованием открытых протоколов передачи данных, в том числе передачи показаний, предоставления информации о результатах измерения количества и иных параметров электрической энергии, передачи журналов событий и данных о параметрах настройки, а также удаленного управления ПУ электрической энергии, не влияющее на результаты измерений, выполняемые ПУ электрической энергии, в том числе выполнение: корректировки текущей даты и (или) времени,

часового пояса, переходов на зимнее и летнее время; изменения тарифного расписания; программирование даты начала расчетного периода; программирования параметров срабатывания встроенных коммутационных аппаратов; изменения паролей доступа к параметрам.

Согласно вышеизложенному, прибор учета должен передавать данные об объемах потребления, о качестве услуги, о величине потерь на участке сети от точки измерения до точки поставки, а также держать эти данные под защитой. Собственник счетчика (гарантирующий поставщик или сетевая организация, которая установит прибор) обязан дать потребителям бесплатный доступ к собираемым данным. Проект постановления Правительства РФ также содержит перечень функций интеллектуальных систем учета электрической энергии.

Список литературы

1. Проект постановления Правительства РФ от 19.12.2018 № 02/07/12-18/00087050 «Об утверждении правил предоставления доступа к минимальному набору функций интеллектуальных систем учета электрической энергии (мощности)».

2. Федеральный закон от 23.11.2009 № 261-ФЗ (ред. от 26.07.2019) «Об энергосбережении и о повышении энергетической эффективности, и о внесении изменений в отдельные законодательные акты Российской Федерации».

3. Приказ Министерства промышленности и торговли РФ от 2 июля 2015 г. № 1815 «Об утверждении Порядка проведения поверки средств измерений, требования к знаку поверки и содержанию свидетельства о поверке».

ГУМАНИТАРНЫЕ НАУКИ

УДК 821.112.2

ОБРАЗ КРИМХИЛЬДЫ В «ПЕСНЕ О НИБЕЛУНГАХ»

Смирнова Елизавета Сергеевна
студент
Высшая школа печати и медиаиндустрии ФГБОУ ВО «Московский политехнический университет», город Москва

Аннотация: *в данной работе рассматривается образ Кримхильды из «Песни о Нибелунгах» в разных аспектах: с точки зрения исторической, портретной, речевой, психологической и других характеристик. Детальное изучение образа и характера этого персонажа позволили увидеть черты эпохи и средневекового мировоззрения.*

Ключевые слова: *Кримхильда, «Песнь о Нибелунгах», характеристика, портрет, литературоведение.*

Abstract: *this work examines the image of Kriemhild from «The song of the Nibelungs» in different aspects: from the point of view of historical, portrait, speech, psychological and other characteristics. A detailed study of the image and character of this character allowed us to see the features of the era and the medieval worldview and perception of the world.*

Keywords: *Kriemhild, «The song of the Nibelungs», characterization, portrait, literary studies.*

Кримхильда – один из центральных персонажей эпической поэмы «Песнь о Нибелунгах». Как пишет В. Г. Адмони в статье ««Песнь о Нибелунгах» – ее истоки и ее художественная структура»: «Наиболее важным шагом к художественному единству «Песни о Нибелунгах» явилось, однако, четко проведенное по всей поэме выдвижение в качестве главного действующего лица Кримхильды <…>. Описание юной Кримхильды составляет зачин «Песни», гибель

Кримхильды – после того, как она доводит до конца свою месть – составляет заключение эпоса. И на протяжении всей «Песни» образ Кримхильды – прямо или косвенно – определяет повествование» [1, с. 329].

«Песнь о Нибелунгах» не является первым произведением, в котором встречаются образы Зигфрида, Кримхильды, Брюнхильды и других героев поэмы. Изначально персонажи появились в устном творчестве певцов и сказителей. Переход к «книжному эпосу» наложил отпечаток на эти произведения, поскольку они были записаны уже после появления христианства. В поэме переплетаются мифологические, языческие корни и новый пласт христианской культуры [1, с. 317]. Один из главных мотивов «Песни о Нибелунгах» – месть Кримхильды за смерть Зигфрида – расходится с христианской моралью, поскольку он пришел из глубокой древности, когда кровная месть не была порицаемым явлением.

Образ Кримхильды берет начало в образе валькирий. В «Песни о Нибелунгах» в Кримхильде до свадьбы с Зигфридом можно увидеть черты воительницы из скандинавской мифологии. Юная Кримхильда мила и прекрасна, но ее красота обрекает на гибель, что неоднократно подчеркивается на протяжении эпической поэмы («Звалась она Кримхильдой и так была мила, / Что многих красота ее на гибель обрекла» [6, с. 5]). Еще в первой авентюре автор упоминает о том, что в итоге Кримхильда будет жестоко мстить родственникам и перевоплотится в валькирию (или в «дьяволицу», как позже назовут ее враги).

Подобно тому, как валькирии прислуживают Одину и другим небожителям на пирах, Кримхильда «прислуживает» братьям. Кримхильда боится в будущем потерять спокойствие и навсегда стать несчастной со смертью любимого супруга. Это черты не сдержанной и куртуазной девушки, которой Кримхильде предстояло стать после замужества, но настоящей валькирии.

Вочеловечение, или принятие человеческого образа, происходит с Кримхильдой после вступления в брак. В ее случае стоит говорить еще и о принятии куртуазной культуры, о становлении из затворницы светской дамой, королевой.

Когда в X авентюре Зигфрид просит руки Кримхильды, он говорит, «что слугою ей быть почтёт за честь» [6, с. 45]. Это куртуазная форма благодарности. Какой бы ответ королевна ни дала, Зигфрид готов его с честью принять и остаться ее верным рыцарем и слугой. В этой сцене Зигфрид являет собой идеал куртуазного рыцаря. Зигфрид открыто проявляет свою любовь к Кримхильде, заключает ее в объятья и целует только после того, как получает от нее согласие на брак и становится законным супругом. Поскольку в эпоху Раннего средневековья брачная церемония состояла в обмене обетами, которые жених и невеста давали при свидетелях, венчание в церкви не считалось обязательным и могло состояться уже после фактического совершения брака [2, с. 132]. Зигфрид посредством бракосочетания сразу вводит Кримхильду в свой мир.

Благодаря Зигфриду Кримхильда становится куртуазной и духовно совершенной девушкой. Сам факт принятия Кримхильдой этого брака является признаком «вочеловечения» Кримхильды. Совершается переход от традиции языческих времен к более близкому средневековому христианскому мышлению.

На образ Кримхильды в «Песне о Нибелунгах» в значительной степени повлияла эпоха написания произведения. Можно утверждать, что Кримхильда в первой части «Песни» является идеальной женщиной эпохи, связанной с расцветом куртуазной культуры в Европе. На протяжении произведения неоднократно появляются эпизоды галантного обращения рыцарей, в частности Зигфрида, с Кримхильдой и ее ответное вежливое поведение при общении с друзьями и гостями мужа и братьев.

В образе Кримхильды отражен весь комплекс добродетелей, которые должны быть присущи любой девушке в том случае, если она является представительницей не только своих интересов, но и интересов тех, кто стоит за ней, например, родственников или мужа.

Поступки Кримхильды можно обосновать не только с сюжетной, но и с общечеловеческой точки зрения. Смерть мужа обозлила Кримхильду, заставила ее мстить. Как это часто бывает, из-за мести пострадали не только виновники

несчастья девушки, но и близкие ей люди. В конце кажется, что у Кримхильды не остается привязанностей. Она буквально перевоплощается в «настоящую» воинственную валькирию. До последнего в ней сохраняются немногие человеческие качества, в том числе, страх перед смертью. Несмотря на то, что Хаген считает Кримхильду «дьяволицей», в ней присутствуют и неярко выраженные добрые черты, перекликающиеся с образом прежней Кримхильды. Например, она вместе с мужем скорбит по убитому вассалу Рюдегеру, храброму воину, павшему за повелительницу («Рыдала королева, от горя побледнев» [6, с. 335]). С психологической точки зрения это вполне обоснованно: Кримхильда хоть и меняется практически полностью в одночасье, некоторые превалирующие черты ее характера в меньше степени, но сохраняются.

Исходя из этого, можно утверждать, что характер Кримхильды психологичен. Несмотря на то, что он меняется в связи со многими обстоятельствами (например, со сменой места жительства и эпохи), основным мотивом Кримхильды во второй части эпоса становится месть за Зигфридом. Королева не забывает об этом намерении, полностью отдается ему, подобно обычной женщине, у которой отняли любимого супруга и богатство.

Главная проблема Кримхильды вполне «человеческая» – девушка несдержанна и порой не может себя контролировать, когда желаемое практически находится у нее в руках.

Следовательно, образ Кримхильды психологически целен. Несмотря на то, что отчасти ее поступки и поведение обусловлены сюжетом и литературными канонами того времени, у них есть и психологическая подоплека. От наивной и гордой девушки, которая пострадала из-за собственной доверчивости и принципиальности, Кримхильда превращается мстительницу, «дьяволицу», готовую на все ради мести. При этом она хранит верность своим новым союзникам и горюет об их смерти. То есть, в ее характере прослеживаются человеческие качества и некоторые черты прежней Кримхильды. Это делает ее образ цельным, хоть большую роль в изменении характера девушки сыграли представления автора о мире

и культурных различиях между людьми разных народов.

Список литературы

1. Адмони В. Г. «Песнь о Нибелунгах» – ее истоки и ее художественная структура. В кн.: Песнь о Нибелунгах. Л.: Наука, 1972 г.

2. Грей. К. Средневековье. Полная история эпохи. М.: АСТ, 2019 г. Гуревич А. Я. Средневековый героический эпос германских народов/ Беовульф. Старшая Эдда. Песнь о Нибелунгах. М.: Художественная литература, 1975 г.

3. Гуревич А. Я. Средневековый мир: культура безмолвствующего большинства». М.: Искусство, 1990 г.

4. Мурьавьева Т. В. 100 великих мифов и легенд. М.: Вече, 2002 г.

5. Песнь о Нибелунгах. Издание подготовили В. Г. Адмони, В. М. Жирмунский, Ю. Б. Корнеев, Н. А. Сигал. Л.: Наука, 1972 г.

6. Старшая Эдда. Исландский эпос. Перевод А. И. Корсуна. Вступительная статья А. Я. Гуревич, комментарий М. Стеблин-Каменский. С.-П.: Азбука-классика, 2005 г.

«ФУНДАМЕНТАЛЬНЫЕ НАУЧНО-ПРАКТИЧЕСКИЕ ИССЛЕДОВАНИЯ: ОСНОВНЫЕ ИТОГИ - 2021»

XIV Международная научно-практическая конференция

Научное издание

Издательство ООО «НИЦ ЭСП» в ЮФО
(подразделение НИЦ «Иннова»)
353440, Россия, Краснодарский край, г.-к. Анапа,
ул. Крымская, 216, оф. 32/2
Тел.: 8-800-201-62-45; 8 (861) 333-44-82
Подписано к использованию 02.02.2021 г.
Объем 636 Кбайт. Электрон. текстовые данные

ISBN 978-5-95283-511-5