

Научно-исследовательский центр «Иннова»



СОВРЕМЕННЫЕ НАУЧНЫЕ ИССЛЕДОВАНИЯ

Сборник научных трудов по материалам
XXIX Международной научно-практической конференции,
16 февраля 2021 года, г.-к. Анапа

Анапа
2021

УДК 00(082) + 001.18 + 001.89
ББК 94.3 + 72.4: 72.5
С56

Ответственный редактор:
Скорикова Екатерина Николаевна

Редакционная коллегия:

Бондаренко С.В. к.э.н., профессор (Краснодар), **Дегтярев Г.В.** д.т.н., профессор (Краснодар), **Хилько Н.А.** д.э.н., доцент (Новороссийск), **Ожерельева Н.Р.** к.э.н., доцент (Анапа), **Сайда С.К.** к.т.н., доцент (Анапа), **Климов С.В.** к.п.н., доцент (Пермь), **Михайлов В.И.** к.ю.н., доцент (Москва).

С56 **Современные научные исследования.** Сборник научных трудов по материалам XXIX Международной научно-практической конференции (г.-к. Анапа, 16 февраля 2021 г.). [Электронный ресурс]. – Анапа: Изд-во «НИЦ ЭСП» в ЮФО, 2021. - 76 с.

ISBN 978-5-95283-521-4

В настоящем издании представлены материалы XXIX Международной научно-практической конференции «Современные научные исследования», состоявшейся 16 февраля 2021 года в г.-к. Анапа. Материалы конференции посвящены актуальным проблемам науки, общества и образования. Рассматриваются теоретические и методологические вопросы в социальных, гуманитарных и естественных науках.

Издание предназначено для научных работников, преподавателей, аспирантов, всех, кто интересуется достижениями современной науки.

За содержание и достоверность статей, а также за соблюдение законов об интеллектуальной собственности ответственность несут авторы. При использовании и заимствовании материалов ссылка на издание обязательна.

Информация об опубликованных статьях размещена на платформе научной электронной библиотеки (eLIBRARY.ru). Договор № 2341-12/2017К от 27.12.2017 г.

Электронная версия сборника находится в свободном доступе на сайте:
www.innova-science.ru.

УДК 00(082) + 001.18 + 001.89
ББК 94.3 + 72.4: 72.5

ISBN 978-5-95283-521-4

© Коллектив авторов, 2021.
© Изд-во «НИЦ ЭСП» в ЮФО
(подразделение НИЦ «Иннова»), 2021.

СОДЕРЖАНИЕ

ПЕДАГОГИЧЕСКИЕ НАУКИ

СОВРЕМЕННЫЕ НАУЧНЫЕ ИССЛЕДОВАНИЯ В ДОШКОЛЬНОЙ ПЕДАГОГИКЕ

Артемьева Татьяна Васильевна..... 5

ОСОБЕННОСТИ ФОРМИРОВАНИЯ ЧУВСТВА ЮМОРА В ДОШКОЛЬНОМ ДЕТСТВЕ

Рамазанова Эльмира Асановна, Решетова Валерия Васильевна..... 10

СОЦИАЛЬНО-КОММУНИКАТИВНОЕ РАЗВИТИЕ ДЕТЕЙ СТАРШЕГО ДОШКОЛЬНОГО ВОЗРАСТА

Зотова Ирина Васильевна, Субботина Елена Васильевна..... 14

ТЕХНИЧЕСКИЕ НАУКИ

МЕТОДЫ ТЕХНИЧЕСКОГО ДИАГНОСТИРОВАНИЯ ВООРУЖЕНИЯ И ВОЕННОЙ ТЕХНИКИ РАКЕТНО-Артиллерийского вооружения

Бондарев Илья Андреевич, Громов Алексей Александрович

Борзихин Сергей Владимирович, Христолюбов Евгений Юрьевич 18

ГУМАНИТАРНЫЕ НАУКИ

ОСОБЕННОСТИ ПЕРЕВОДА СЛОВ С УВЕЛИЧИТЕЛЬНЫМ СУФФИКСОМ С ИСПАНСКОГО ЯЗЫКА НА РУССКИЙ (НА МАТЕРИАЛЕ ХУДОЖЕСТВЕННЫХ ПРОИЗВЕДЕНИЙ)

Гусева Инна Михайловна..... 25

ЭКОНОМИЧЕСКИЕ НАУКИ

ЦЕНОВАЯ ДИСКРИМИНАЦИЯ НА РОССИЙСКОМ РЫНКЕ АВИАПЕРЕВОЗОК

Коваленко Татьяна Ивановна..... 32

АНАЛИЗ РЕГУЛИРОВАНИЯ ЦЕНОВОЙ ДИСКРИМИНАЦИИ В РОССИИ

Коваленко Татьяна Ивановна..... 36

КРЕДИТОВАНИЕ ФИЗИЧЕСКИХ ЛИЦ В РОССИЙСКОЙ ФЕДЕРАЦИИ	
Коваленко Татьяна Ивановна	40
АНАЛИЗ ПРОСРОЧЕННОЙ ЗАДОЛЖЕННОСТИ ПО КРЕДИТАМ	
ФИЗИЧЕСКИХ ЛИЦ В РОССИИ	
Коваленко Татьяна Ивановна	44
ОБЩЕСТВЕННЫЙ ТРАНСПОРТ В УСЛОВИЯХ ПАНДЕМИИ:	
УГРОЗЫ, РИСКИ, БЕЗОПАСНОСТЬ	
Кушнир Андрей Михайлович	48
РОКОВАЯ ПОСЛЕДОВАТЕЛЬНОСТЬ В ЭКОНОМИКЕ	
РОССИИ: БАНКРОТСТВА, БЕЗРАБОТИЦА, БЕДНОСТЬ	
Махалина Оксана Михайловна	
Махалин Виктор Николаевич	52
СРАВНИТЕЛЬНЫЙ АНАЛИЗ ПОДХОДОВ К ОБЕСПЕЧЕНИЮ	
ЭКОНОМИЧЕСКОЙ БЕЗОПАСНОСТИ ПРЕДПРИЯТИЯ	
В ГЕРМАНИИ И ЯПОНИИ	
Маширов Дмитрий Павлович	
Сергеев Михаил Викторович.....	57
ОБЕСПЕЧЕНИЕ КОНТРОЛЯ КАЧЕСТВА ГОТОВОЙ ПРОДУКЦИИ	
НА ПРЕДПРИЯТИИ	
Ткаченко Михаил Александрович	62
К ВОПРОСУ О ВЗАИМОСВЯЗИ ЖИЗНЕННОГО ЦИКЛА	
ПРЕДПРИЯТИЯ И УРОВНЯ ЕГО ЭКОНОМИЧЕСКОЙ	
БЕЗОПАСНОСТИ	
Эмирова Ирина Умаровна	
Наконечная Лилия Андреевна	67
ЮРИДИЧЕСКИЕ НАУКИ	
ПРЕСТУПНОЕ БЕЗДЕЙСТВИЕ	
Хоружий Владимир Валерьевич	72

ПЕДАГОГИЧЕСКИЕ НАУКИ

УДК 373.2.013

СОВРЕМЕННЫЕ НАУЧНЫЕ ИССЛЕДОВАНИЯ В ДОШКОЛЬНОЙ ПЕДАГОГИКЕ

Артемьева Татьяна Васильевна

магистр психолого-педагогического образования, воспитатель
МБДОУ №39, г. Сергиев Посад

***Аннотация:** вопросы становления, развития и популяризации деятельности научной школы становятся все более актуальным для динамического информационного общества, потенциал которого составляют творческие, инициативные, ответственные, социально мобильные и высококвалифицированные специалисты, стремящихся к постоянному профессиональному и личностному самосовершенствованию. Цель статьи – изучить и проанализировать современные научные исследования в дошкольной педагогике.*

The issues of the formation, development and popularization of the scientific school's activities are becoming more and more relevant for the dynamic information society, whose potential is made up of creative, proactive, responsible, socially mobile and highly qualified specialists who strive for constant professional and personal self-improvement. The purpose of the article is to study and analyze modern scientific research in preschool pedagogy.

***Ключевые слова:** дошкольная педагогика, научные исследования, методология дошкольного образования.*

***Keywords:** preschool pedagogy, scientific research, methodology of preschool education.*

Актуализация изучения научной школы как модели взаимодействия науки и образования, интегрирует научно-исследовательскую и учебную работу, обеспечивает преемственность научного знания и создает оптимальные условия для развития кадрового потенциала, способствует оптимизации научно-

исследовательской деятельности в высшей школе обусловлена также ростом роли научного сообщества, которая формирует и развивает прогрессивные знания, способствует его утверждению в конкурентной образовательной среде.

Несмотря на то, что каждая научная школа проходит определенные жизненные циклы в своем развитии, видоизменяется, критическое осмысление и осознание историко-педагогического опыта, объективная оценка исследовательских достижений ученых-основателей научных школ, выявление прогрессивных и действующих факторов функционирования стержневой неформальной структурного звена науки, способствует имплементации отдельных идей в проблемное поле изучения, росту образовательного потенциала общества, моделированию образовательных инфраструктур настоящего.

Значительный интерес представляют научно-исследовательские традиции, заложенные во второй половине XX века, которые послужили базисом для зарождения и дальнейшего развития научных школ в области дошкольного образования, и которые определили основные направления исследований в дошкольной педагогике и методике дошкольного обучения и сейчас имеют мощный научный потенциал, влияют на образовательно-воспитательные процессы и подготовку конкурентоспособных педагогических кадров дошкольного отрасли. Научные школы в области дошкольного образования являются хранителем приобретенных традиций, научного мировосприятия, концентрированного опыта ряда поколений, своеобразной эстафетой передачи опыта, способствует раскрытию творческих способностей молодых ученых, их воспитанию, становлению и превращению в зрелых исследователей.

Так, например, ученая Л. Артемова работала над усовершенствованием содержания учебно-воспитательной работы в дошкольных учреждениях и организации педагогического процесса. В составе авторского коллектива она доработала и выдала «Программу воспитания в детском саду», «Программа и методические установки воспитания детей в дошкольном учреждении», что существенно повлияло на практику работы детских садов [9, с. 43].

Основателем научного направления - теоретико-методические основы

ознакомления детей с математическими представлениями - и выделением его в самостоятельную науку связано с именем К. Щербаковой. Ее взгляды на систему ознакомления дошкольников с элементарными математическими понятиями были изложены в ряде учебных пособий, где на основе обобщения многолетнего опыта работы коллектива воспитателей и методистов детских садов обоснованные задачи, принципы, содержание, методы и формы организации математической работы в дошкольных учреждениях.

В это время Е. Вильчковский подробно исследовал динамику двигательной активности детей 4-7 лет, изучал специфику формирования и совершенствования основных видов движений. Необходимым условием для успешного обеспечения процесса правильного формирования двигательных навыков и повышение функциональных возможностей организма, по его мнению, является увеличение количества занятий и их систематическое проведение в режиме дня ДОУ. Результаты экспериментальных исследований и выводы Э. Вильчковского были использованы при составлении программы воспитания для детских садов, в методических письмах Министерства образования и внедрялись в практику работы по физическому воспитанию дошкольников [4, с. 10].

Результатом научных поисков Е. Вильчковского стал выход в свет ряда учебно-методических изданий из методических проблем физического воспитания в детском саду [1, с. 20].

Достижения лингводидактических поисков Д. С. Мануильского А. Богуш нашли отражение в комплексе учебно-методических пособий, содержание которых углубил методику развития речи у детей в детском саду [1, с. 10].

Уникальной формой репрезентации результатов психолого-педагогических исследований в области дошкольного образования были научно-методический сборник «Дошкольная педагогика и психология» и научно-методический журнал «Дошкольное воспитание», на страницах которых систематически печатались статьи Л. Артемовой, А. Богуш, С. Борисовой, Е. Вильчковский и других ведущих ученых [1, с. 20].

Таким образом, анализ научной деятельности ведущих научных школ в

области дошкольного образования исследуемого периода позволил констатировать, что их развитие происходило на трех основных этапах. Представленные материалы свидетельствуют, что углубление предмета педагогических исследований, оживление научных изысканий, рост мощного научного потенциала, поддержка существующих и формирования новых научно-педагогических школ, интеграция научных результатов в учебный процесс и гармонизация научной, учебной и методической работы, обновление содержания обучения современным фундаментальными знаниями и прикладными результатами, привлечение молодых ученых и одаренных студентов к научным школам характеризовали развитие научно-педагогических школ в области дошкольного образования второй половины XX в. - начала XXI века. Достижения Л. Артемовой, А. Богуш, С. Борисовой, Е. Вильчковского, Т. Пониманской, К. Щербаковой обогатили отечественную дошкольную педагогику, а внедрение результатов их научных исследований способствовали развитию педагогической практики на всех образовательных уровнях. Ученики этих ученых достойно приумножают профессиональные и научные достижения своих педагогов-наставников. Они работают на перспективу - создают собственные научные школы, в которых готовят новую смену кадров, способствуют профессиональному росту молодежи, воспитывают настоящих мыслящих ученых, создают условия для творческой самореализации ученых.

Заложенные во второй половине XX века научно-исследовательские традиции послужили базисом для дальнейшего развития научных школ в области дошкольного образования, определили основные направления исследований в дошкольной педагогике и частных методиках обучения детей дошкольного возраста.

Список литературы

1. Виденко Н. Проблемы становления и развития научно-исследовательской работы в системе дошкольного обучение в 60-80-е годы XX века / Н.Виденко: / [Электронный ресурс]. - Режим доступа: ISSN: 25242474 (Print) 25242482

(Online). Педагогические науки. 2018.

2. Вильчковский Е. С.: жизненный путь и научно-педагогическая деятельность: биобиблиогр. покажч. / сост. Ирина Свистельник. - Л.: [б. и.], 2015. - 6 с.

3. Гниздилова А. А. Грани научно-педагогической деятельности академика А. М. Богуш / О. А. Гниздилова / Гуманитарный вестник ГВУЗ - М.: Гнозис, 2013. - С. 112-121.

4. Гниздилова А. А. Содержание и направления деятельности научной школы профессора Н. В. Гавриш / О. А. Гниздилова / Педагогика высшей и средней школы: сб. науч. пр. - 2014. - № 40. - С. 268-274.

УДК 373.21

ОСОБЕННОСТИ ФОРМИРОВАНИЯ ЧУВСТВА ЮМОРА В ДОШКОЛЬНОМ ДЕТСТВЕ

Рамазанова Эльмира Асановна

к.пед.н., доцент

Решетова Валерия Васильевна

студент

ГБОУ ВО РК «КИПУ имени Февзи Якубова»,
город Симферополь

***Аннотация:** в статье актуальна проблема развития чувства юмора в контексте художественной литературы детей дошкольного возраста. Рассмотрены основные понятия «чувства юмора». Художественная литература является важным видом деятельности, который способствует развитию чувства юмора у детей дошкольного возраста.*

The article deals with the problem of developing a sense of humor in the context of fiction in preschool children. The basic concepts of "sense of humor" are considered. Fiction is an important activity that fosters a sense of humor in preschool children.

***Ключевые слова:** развитие, чувства юмора, дети, дошкольный возраст, художественная литература.*

***Key words:** development, sense of humor, children, preschool age, fiction.*

Изучением смысла юмора занимаются такие науки, как эстетика, социология, психология, педагогика. Юмор в эстетике рассматривается, как способ художественного освоения действительности. Нравственность, содержащаяся в юморе, предмет исследования этики. Социология познает роль юмора в жизни людей, сообществ, конкретных групп. Психология изучает юмор как особый эмоциональный и интеллектуальный процесс. Педагогика пытается взять на вооружение множество элементов результатов исследования юмора другими науками для того, чтобы раскрыть его педагогический потенциал.

В настоящее время учеными доказано, что позитивное восприятие жизни

и способность шутить продлевает жизнь. Развивая в ребенке индивидуальную способность смеяться, чувствовать юмор – значит укреплять его умственные силы и способности, учить тонко, думать и мудро видеть мир. Дети с хорошо развитым чувством юмора являются более счастливыми и более оптимистическими, имеют более высокое чувство собственного достоинства. Дети, которые могут ценить и разделить юмор, более подготовлены к трудным ситуациям детства – от переезда в другой город до поддразнивания на детской площадке.

В истории отечественной педагогики проблема педагогической значимости юмора наиболее полно нашла свое отражение в трудах Ш. А. Амонашвили [1], В. А. Сухомлинского [4].

В. А. Сухомлинский в своем понимании педагогической сущности юмора определяет его как мировоззренческое качество личности, которое необходимо формировать у ребенка с малых лет. Педагогическую направленность юмора педагог видел в использовании его в качестве средства воспитания гуманизма, развития чувства сострадания, совести. Настоящий юмор, по мнению педагога, не способен породить злобу, бездушие, цинизм; рядом с ним не уживаются лень, хвастовство, равнодушие, трусость [4].

С помощью чувства юмора, возможно, пересмотреть свои неудачи ошибки, взглянуть на них с иронией, посмеяться над ними и пойти дальше. На следующей ступени юмор оказывается тесно связанным с чувством стыда. Эти чувства могут дополнять друг друга или, наоборот, вступать в конфронтацию. Например, дети могут смеяться над несчастьями других, т. к. у ребенка очень мал жизненный опыт, он не всегда правильно понимает смысл происходящего и часто видит во всем только внешнюю сторону. Идет, к примеру, человек по зимней улице, поскользывается и падает. Реакция детей разнообразна, многие улыбаются или смеются. Взрослые должны не только развивать у малыша радостные эмоции, а также необходимо воспитывать ребенка, чтобы ему были доступны и такие эмоции, как сострадание, огорчение при виде чужого несчастья, чувства стыда и вины за свой плохой поступок.

Художественная литература вводит ребенка в самое сложное в жизни – в

мир человеческих чувств, радостей и страданий, отношений, побуждений мыслей, поступков, характеров. Прочитанное учит вглядываться в человека, видеть и понимать его, воспитывать человечность в самом себе. Художественная литература открывает и объясняет ребенку жизнь общества и природы, мир человеческих чувств и взаимоотношений. Она развивает мышление и воображение ребенка, обобщает его эмоции, развивает его чувство юмора. Ребенок, обладающий чувством юмора, гораздо легче обзаводится друзьями, заслуживает симпатию у ровесников, а вырастая, легко находит контакт с коллегами по работе, «ловко» разрешает конфликты и проблемы.

Развитие чувства юмора – это целенаправленный процесс формирования способности личности дошкольника к полноценному восприятию и правильному пониманию сатиры в искусстве и действительности.

Ш. А. Амонашвили обращает внимание на то, что ребенку свойственно чувство радости, стремление к познанию, общению, самоутверждению и призывает педагогов в разнообразных методах и приемах использовать юмор. Он вводит понятие познавательного юмора, что означает внесение элементов юмора в виде веселых и жизнерадостных рассказов, шуток, юморесок [1].

А. Н. Лук одним из первых в отечественной науке высказал мысль о возможности и необходимости воспитания чувства юмора. Ученый предпринял попытку вычленить использование юмора в воспитании как педагогическую проблему [2].

Проблема формирования чувства юмора у старших дошкольников решается в рамках образовательной области «Социально-коммуникативная деятельность», которая направлена на усвоение норм и ценностей, принятых в обществе, включая моральные и нравственные ценности; развитие общения и взаимодействия ребенка со взрослыми и сверстниками; становление самостоятельности, целенаправленности и саморегуляции собственных действий; развитие социального и эмоционального интеллекта, эмоциональной отзывчивости, сопереживания, формирование готовности к совместной деятельности со сверстниками, формирование уважительного отношения и чувства принадлежности к своей

семье и к сообществу детей и взрослых; формирование позитивных установок к различным видам труда и творчества; формирование основ безопасного поведения в быту, социуме, природе.

Таким образом, формирование у дошкольников чувства юмора является важной задачей дошкольного воспитания. С возрастом у детей происходит постепенное стадийное развитие чувства юмора и к концу дошкольного возраста у них постепенно формируется способность осознавать и контролировать свои переживания, понимать эмоциональное состояние других людей, развивается произвольность поведения, чувства становятся более устойчивыми и глубокими.

Список литературы

1. Амонашвили Ш. А. Психологические основы педагогики сотрудничества: Книга для учителя / Ш. А. Амонашвили. – Киев: «Освита», 1991. – 111 с.
2. Лук А. Н. О чувстве юмора и остроумии / А. Н. Лук. – М.: Искусство, 1968. – 120 с.
3. Рубинштейн С. Л. Основы общей психологии / С. Л. Рубинштейн. – СПб.: Издательство «Питер», 2000 – 712 с.
4. Сухомлинский В. А. Нравственный идеал молодого поколения / В. А. Сухомлинский. – М.: АПН РСФСР, 1963. – 152 с.
5. Тамберг Ю. Г. Как развить чувства юмора / Ю. Г. Тамберг. – М.: Флинта, 2005. – 217 с.

УДК 373.22

СОЦИАЛЬНО-КОММУНИКАТИВНОЕ РАЗВИТИЕ ДЕТЕЙ СТАРШЕГО ДОШКОЛЬНОГО ВОЗРАСТА

Зотова Ирина Васильевна

к.пед.н., доцент

Субботина Елена Васильевна

студент

ГБОУ ВО РК «КИПУ имени Февзи Якубова»,
город Симферополь

***Аннотация:** the article deals with the features of the social and communicative development of older preschool children. The main concepts of the research topic are highlighted, the indicators of social and communicative development of preschool children are revealed. The results of an experimental study are presented, and diagnostic tools aimed at identifying the current level of social and communicative development of older preschool children are listed.*

***Ключевые слова:** социально-коммуникативное развитие, критерии, показатели дети старшего дошкольного возраста.*

***Key words:** social and communicative development, criteria, indicators children of senior preschool age.*

В «Федеральном государственном стандарте дошкольного образования» одним из направлений работы является, созданий условий развития ребёнка, открывающих возможности для его позитивной социализации, развития инициативы и творческих способностей на основе сотрудничества со взрослыми и сверстниками, развитие общения и взаимодействия ребёнка со взрослыми и сверстниками, формирование готовности к совместной деятельности со сверстниками. Решение данных задач в полной мере можно осуществить в процессе игровой деятельности [4].

В законе «О дошкольном образовании» говорится, что дошкольное воспитание есть исходным звеном в системе непрерывного образования, становления

и развития личности. В законе отображены тенденции гуманизации дошкольного образования, сбалансированное соотношение между умственным, физическим и социальным развитием ребенка. Ребенок выходит за пределы узкого семейного диапазона, начинает контактировать с незнакомыми детьми, взрослыми, у него появляются элементарные обязанности, формируется внутренняя позиция по отношению окружающему, появляется способность осознавать действия и поступки.

Проблема социально-коммуникативного развития детей – важная социальная и психолого-педагогическая проблема, ее решение затрагивает насущные вопросы общества и образования. В современных условиях социально-экономических изменений перед образованием поставлена задача не просто дать дошкольникам определенный уровень знаний, умений и навыков по основным векторам развития, но и выработать у них способность и готовность жить в современном сверхсложном обществе, достигать социально-значимых целей, эффективно взаимодействовать и решать жизненные проблемы.

Теоретические и практические аспекты социально-коммуникативного развития детей дошкольного возраста рассмотрены в трудах отечественных и зарубежных педагогов и психологов: А. Валлона, М. С. Кагана, А. Н. Леонтьева, И. Лингарта, Ж. Пиаже, С. Л. Рубинштейна, Д. Б. Эльконина и др. Проблемы коммуникативного развития дошкольников, его содержание и структура достаточно глубоко проработаны в концепции генезиса общения М. И. Лисиной и ее учениками-последователями – Л. Н. Галигузовой, Д. Б. Годовиковой, Т. А. Репиной, А. Г. Рузской, Е. О. Смирновой, Р. Б. Стеркиной и др.

Социально-коммуникативное развитие — это процесс усвоения и дальнейшего развития индивидом социально-культурного опыта, необходимого для его включения в систему общественных отношений.

Согласно ФГОС ДО социально-коммуникативное развитие детей направлено на усвоение норм и ценностей, принятых в обществе, включая моральные и нравственные ценности; развитие общения и взаимодействия ребенка со взрослыми и сверстниками; становление самостоятельности, целенаправленности и

саморегуляции собственных действий; развитие социального и эмоционального интеллекта, эмоциональной отзывчивости, сопереживания, формирование готовности к совместной деятельности со сверстниками, формирование уважительного отношения и чувства принадлежности к своей семье и к сообществу детей и взрослых в организации; формирование позитивных установок к различным видам труда и творчества; формирование основ безопасного поведения в быту, социуме, природе [4].

Наиболее полно показатели социально-коммуникативного развития старшего дошкольника раскрываются в игровой деятельности, которая в дошкольном возрасте является одной из важнейших форм социализации ребёнка. К данным показателям мы отнесли следующие: ребенок в совместной игре со сверстниками умеет найти для себя подходящую роль, в зависимости от игровой ситуации изменить ролевое поведение; способен организовывать различные игры на бытовые и сказочные сюжеты; адекватно принимает варианты сюжетных действий, предлагаемые сверстниками, способен развивать их и разворачивать сюжет; принимает и разыгрывает проблемные ситуации. Перечисленные показатели были нами выделены на основе анализа современной психолого-педагогической литературы.

В результате анализа психолого-педагогической и методической литературы, опираясь на компоненты социального опыта поведения, выделенные О. С. Газманом, Н. Ф. Головановой, Е. Н. Гончаровой, нами были определены критерии социально-коммуникативного развития детей старшего дошкольного возраста. Когнитивный – наличие представлений о нормах и правилах культуры поведения, практический – способы поведения в типичных и нетипичных ситуациях и мотивационный – мотивы, побуждающие к нравственному выбору и поведению [1].

В основе диагностики социально-коммуникативного развития детей старшего дошкольного возраста положены методики, разработанные И. Б. Дермановой, Е. И. Изотовой, Р. Р. Калининой, Л. В. Коломийченко, которые состояли из серии диагностических заданий и наблюдений, направленных на выявление тех

или иных критериев и показателей социально-коммуникативного развития детей старшего дошкольного возраста [2;3].

Результаты обследования показали, что уровень социально-коммуникативного развития детей старшего дошкольного возраста достаточный. Но, необходимо отметить, что крайне низкий процент находится на высоком уровне социально-коммуникативного развития детей старшего дошкольного возраста.

Таким образом, свое дальнейшее исследование видим в апробации комплекса педагогических условий, направленного на социально-коммуникативное развитие детей старшего дошкольного возраста в дошкольной образовательной организации. основная задача современной дошкольной образовательной организации состоит в том, чтобы из её стен вышли воспитанники не только с определённым запасом знаний, умений и навыков, но также обладающие определённым набором нравственных качеств, необходимых для дальнейшей жизни, усвоения общественных, этических норм поведения. Важно формировать у дошкольников умение строить взаимоотношения с окружающими на основе сотрудничества и взаимопонимания, обеспечить общее психическое развитие, формировать предпосылки учебной деятельности и качества, необходимые для социальной адаптации, в том числе к обучению школе.

Список литературы

1. Голованова Н. Ф. Социализация и воспитание ребенка: учебное пособие для студентов высших учебных заведений / Н. Ф. Голованова. – СПб.: Речь, 2004. – 272 с.
2. Диагностика эмоционально-нравственного развития / Сост. и ред. И. Б. Дерманова. – СПб.: Речь, 2002. – 171 с.
3. Изотова Б. И. Эмоциональная сфера ребенка: Теория и практика: учеб. пособие для студ. высш. учеб. заведений / Б. И. Изотова, Е. В. Никифорова. – М.: Академия, 2004. – 288 с.
4. Федеральный государственный образовательный стандарт дошкольного образования / М-во образования и науки Рос. Федерации. – М.: Перспектива, 2014. – 32 с.

ТЕХНИЧЕСКИЕ НАУКИ

УДК 358.31

МЕТОДЫ ТЕХНИЧЕСКОГО ДИАГНОСТИРОВАНИЯ ВООРУЖЕНИЯ И ВОЕННОЙ ТЕХНИКИ РАКЕТНО-Артиллерийского Вооружения

Бондарев Илья Андреевич
Громов Алексей Александрович
Борзихин Сергей Владимирович
Христолюбов Евгений Юрьевич
студенты
Филиал ВА МТО, город Пенза

Аннотация: в настоящее время современное ракетно-артиллерийское вооружение отличается сложностью конструкции, использованием сложных электромеханических и электронно-вычислительных устройств и других систем, являющихся результатом последних достижений в науке и технике. И техническое состояние этих систем будет оказывать существенное влияние на боеготовность частей и подразделений. Все это в конечном итоге приводит к появлению неисправностей, которые своевременно не выявляются и в дальнейшем могут привести к выводу из строя, как артиллерийской части изделия, так и изделия в целом.

At present, modern missile and artillery weapons are distinguished by their complex design, the use of complex electromechanical and electronic computing devices and other systems, which are the result of the latest advances in science and technology. And the technical condition of these systems will have a significant impact on the combat readiness of units and subunits. All this ultimately leads to the appearance of malfunctions that are not detected in a timely manner and in the future can lead to the failure of both the artillery part of the product and the product as a whole.

Ключевые слова: техническое состояние (ТС), техническое диагностирование (ТД), функциональное диагностирование (ФД), блок встроенного контроля (БВК), самоходное артиллерийское орудие (САУ)

Keywords: *technical condition, technical diagnostics, functional diagnostics, built-in control unit, self-propelled artillery gun.*

На сегодняшний день известно, что качество любого изделия характеризуется совокупностью различных свойств, определяемых количественными и качественными характеристиками или параметрами. Указанная совокупность изменяющихся в процессе эксплуатации свойств называется техническим состоянием.

Рассмотрим основные термины и определения, применяемые в системе контроля технического состояния, а также средства и методы технического диагностирования. Техническая диагностика – наука о распознавании состояния технической системы. Техническая диагностика благодаря раннему обнаружению дефектов обеспечивает своевременное предупреждение отказов, а также эксплуатацию технических систем ответственного назначения по состоянию.

Одним из основных направлений технической диагностики является распознавание состояния технических систем в условиях ограниченной информации. Теоретическим фундаментом для решения основной задачи технической диагностики следует считать теорию распознавания образов. Процесс определения технического состояния (ТС) объекта диагностирования с определенной точностью называется техническим диагностированием (ТД). Техническое диагностирование – совокупность операций, проводимых специалистами ремонтной роты и комплексной технической комиссией войсковой части в целях определения технического состояния образца РАВ и принятия решения о его дальнейшем использовании или снятия с эксплуатации. В процессе диагностирования изделия для распознавания удовлетворительных и неудовлетворительных состояний могут применяться диагностические признаки и параметры. Виды технического диагностирования (рис. 1).



Рисунок 1 – Виды технического диагностирования

Тестовое техническое диагностирование - обычно решает задачи проверки исправности и работоспособности объекта, а также поиска дефектов. Эта система работает, как правило, в том случае, когда объект не применяют по прямому назначению.

Системы тестового диагностирования необходимы для:

- проверки исправности изделия;
- проверки работоспособности изделия;
- поиска дефектов, нарушающих исправность или работоспособность изделия.

Функциональное техническое диагностирование ФД - используют для проверки правильности функционирования объекта и поиска дефектов, нарушающих нормальное функционирование. Эти системы работают при применении объекта по назначению.

Системы рабочего (функционального) диагностирования необходимы для:

- проверки правильности функционирования изделия;
- поиска дефектов, нарушающих правильное функционирование изделия.

Объект технического диагностирования - изделие или его составные части, подлежащие (подвергаемые) диагностированию (контролю). Техническое состояние — это состояние, которое характеризуется в определенный момент времени при определенных условиях внешней среды значениями диагностических параметров, установленных технической документацией на образец. Различают следующие виды технического состояния: исправное и неисправное, работоспособное и неработоспособное, правильное функционирование и неправильное функционирование, предельное. Для определения вида технического состояния необходимо знать: действительное состояние агрегата (системы), определяемое путем диагностирования; требования, устанавливающие исправность, работоспособность, правильное функционирование и предельное состояние образца. Поэтому включаемые в техническую документацию характеристики образца должны содержать диагностические параметры и их значения, достаточные для проверки исправности, работоспособности, правильности функционирования

или предельного состояния.

Система ТД – представляет собой совокупность средств и объекта диагностирования и, при необходимости, исполнителей, подготовленная к диагностированию и осуществляющая его по правилам, установленным соответствующей документацией. Прогнозирование технического состояния — это определение технического состояния объекта с заданной вероятностью на предстоящий интервал времени, в течение которого сохранится работоспособное (неработоспособное) состояние объекта.

Диагностическая модель - формальное описание объекта, необходимое для решения задач диагностирования. Диагностическая модель может быть представлена в виде совокупности графиков, таблиц или эталонов в диагностическом пространстве.

Эффективность технического диагностирования достигается за счет полноты и качества получаемой информации о техническом состоянии изделия, точности диагноза, оперативности отыскания неисправности в образцах артиллерийского вооружения, снижения продолжительности и трудоемкости диагностирования, рационального выбора диагностических средств, сокращения издержек на техническое обслуживание и ремонты и безопасности при эксплуатации вооружения.

Рассмотрим существующие средства технического диагностирования, применяемых при контроле технического состояния образцов РАВ. Все аппаратные средства делятся на внешние и встроенные. Встроенные средства являются составными частями конструкции изделия. К ним относятся:

- датчики для преобразования различных физических величин (давления, температуры, вибрации);
- сигнальные лампы и транспаранты для контроля работы электрических и радиотехнических систем;
- встроенные контрольно-измерительные приборы для контроля пневмогидравлических, электрических и радиотехнических систем.

Внешние средства выполнены отдельно от конструкции изделия и не

входят в его состав. Для РАВ они могут входить:

– в состав ЗИП – 0, ЗИП – Г и ЗИП – Р в виде инструмента, принадлежностей и приборов, предназначенных для проверки технического состояния изделий;

– в виде контрольно-измерительных инструментов и приборов, поставляемых в ремонтные органы россыпью по установленным нормам.

Все указанные внешние средства разделяются на универсальные и специализированные [1]. Универсальные средства применяются для всего вида вооружения или большой его группы. Для ремонтных органов частей или большой его группы к ним относятся: комплекты электроизмерительных приборов, омметр, мегомметр, микрометр, штангенциркуль, щуп, контрольный уровень, квадрант механический. Специализированные средства применяются только для одного образца РАВ или для нескольких однотипных. К ним относятся средства, входящие в комплекты ЗИП, и приборы россыпью (калибр для проверки выхода бойка ударника, приборы ПЗК и ПКИ) к автоматизированным средствам относятся такие, при помощи которых часть операций по диагностированию производится вручную. Например, подключение средства диагностирования к объекту, запуск в работу, снятие отчетов (результатов) проверки. Другая часть операций (примерно 50%) производится автоматически. К автоматизированным средствам относятся многие пульты и приборы, используемые для проверки технического состояния электротехнических и радиотехнических систем и элементов.

К автоматическим средствам относятся такие, при помощи которых весь процесс диагностирования осуществляется автоматически, без участия исполнителя. В этом случае исполнитель фиксирует только полученный результат диагностирования. К автоматическим, как правило, относятся встроенные средства, входящие в конструкцию изделия. Примерами таких средств в образцах РАВ является: блок встроенного контроля (БВК) в изделии 9ПТ48, приборы, фиксирующие работу двигателя внутреннего сгорания автомобилях, САУ, танках. К программным относятся специальные программы, составленные на основе разработанных алгоритмов диагностирования. Алгоритм диагностирования

устанавливает порядок проведения элементарных проверок объекта диагностирования и правила анализа их результатов. Программные средства могут быть с условными алгоритмами и безусловными.

К безусловным алгоритмам относятся такие, у которых порядок выполнения элементарных проверок фиксирован заранее. К условным алгоритмам относятся такие, у которых вывод очередных элементарных проверок определяется результатами предыдущих элементарных проверок. Кроме указанной разновидности программные средства разделяются на рабочие и проверочные. К рабочим относятся такие алгоритмы (программы), которые построены на функциональном диагностировании. В этом случае каждая элементарная проверка проводится при нормальном рабочем воздействии. Такой алгоритм чаще всего применяется при определении отказов систем. К проверочным алгоритмам (программам) относятся такие, которые строятся на основе тестового воздействия. Этот вид алгоритмов чаще всего применяется при определении отказов элементов (причин отказов систем). На практике в основном применяются смешанные средства диагностирования. Например, поиск отказа системы производится программными средствами, а поиск причины отказа (элементарные проверки) – при помощи аппаратных средств.

С развитием науки и техники совершенствуются и средства диагностирования. Появились встроенные автоматические системы контроля технического состояния изделий ракетно-артиллерийского вооружения. Ярким представителем таких систем является автоматизированное рабочее место зенитно-ракетного комплекса БУК-М1. Данное рабочее место предназначено для автоматического диагностирования и ремонта ячеек, субблоков и блоков радиоэлектронной аппаратуры.

Перспективным направлением развития систем диагностирования является внедрение средств автоматической диагностики с исключением роли человека. Что позволит сократить временные показатели на проведение операций контроля технического состояния, что в последствии позволит содержать образцы ракетно-артиллерийского вооружения в постоянной готовности к

использованию по назначению.

Список литературы

1. Теоретические основы технического обслуживания и ремонта вооружения: Учебное пособие / В. Н. Чухнин. - Пенза: ПАИИ, 2003. – 174 с.
2. Руководство по организации технического обслуживания и ремонта вооружения и военной техники общевойскового назначения в ВС РФ в мирное время. – М.: МО РФ, 1999.- 250 с.
3. Ремонт ракетно-артиллерийского вооружения: учеб. пособие для вузов / В. Я. Савицкий. – Пенза: ПФВАМТО, 2013.-377 с.

ГУМАНИТАРНЫЕ НАУКИ

УДК 81

ОСОБЕННОСТИ ПЕРЕВОДА СЛОВ С УВЕЛИЧИТЕЛЬНЫМ СУФФИКСОМ С ИСПАНСКОГО ЯЗЫКА НА РУССКИЙ (НА МАТЕРИАЛЕ ХУДОЖЕСТВЕННЫХ ПРОИЗВЕДЕНИЙ)

Гусева Инна Михайловна

магистрант

научный руководитель Потоцкий Станислав Валерьевич, майор, адъюнкт
филиала ВА МТО (г. Пенза)

Национальный исследовательский Томский государственный университет,
г. Томск

***Аннотация:** в статье исследуются коннотативные особенности испанских слов с увеличительными суффиксами. Рассматриваются проблемы перевода слов с увеличительными суффиксами с испанского языка на русский на основе художественных текстов. Изучается роль слов с увеличительными суффиксами при переводе художественных произведений с испанского языка на русский язык.*

The article examines the connotative features of Spanish words with augmentative suffixes. The problems of translating words with augmentative suffixes from Spanish into Russian on the basis of literary texts are considered. The role of words with augmentative suffixes in the translation of works of art from Spanish into Russian is studied.

***Ключевые слова:** увеличительный суффикс, перевод, испанский язык, художественные произведения.*

***Keywords:** augmentative suffix, translation, Spanish, artwork.*

Коннотативные особенности языка ярко проявляются в художественной литературе в словах с суффиксами субъективной оценки. Данные слова являются проблемой для переводчиков, так как зачастую они не совпадают в разных

языках. Особое место при переводе художественных произведений с испанского языка на русский язык занимают слова с увеличительными суффиксами, поскольку при помощи увеличительных суффиксов создаётся экспрессивность литературного текста.

Словообразование – это формирование новых слов от однокоренных слов, в результате которого возникают формально-семантические соотношения между производящим словом и его производным. Данное явление взаимосвязано с такими уровнями языковой системы, как фонология, морфология, синтаксис и лексика.

В. С. Виноградов выделяет следующие основные способы словообразования в испанском языке [1, с. 224]:

1. Деривация (аффиксальное словообразование) - образование слова от одной производящей основы с использованием суффиксов, аффиксов и префиксов.
2. Словосложение - появление слов с помощью объединения нескольких производящих основ слова.

Изучим подробнее образование увеличительных суффиксов в испанском языке. В испанской традиции сейчас принято относить все суффиксы к оценочным. Такими суффиксами называют суффиксы, добавляющиеся к различным грамматическим категориям и позволяющим выразить размер, силу, интенсивность, вежливость, иронию и пренебрежение. Как правило, оценочные суффиксы носят субъективный характер (*madrecita, tontorrón*). В некоторых случаях такие суффиксы могут не передавать какую-либо оценку: *banderín, jardincito, portón* [2, с. 19].

В качестве яркого примера перевода слова с увеличительным суффиксом в художественных произведениях рассмотрим слово *librote*. Слово *librote* образовано от семантически нейтрального слова *libro* (книга). Увеличительный суффикс – *ote* указывает на то, что речь идёт о книге большого размера и придаёт слову оценочное значение. Варианты перевода слова *librote*, встречающиеся в литературе:

А) книжонка

Si por cada *librote* inútil de ésos tuvieras un enfermo, estaríamos mejor de salud nosotros aquí en la casa [3, с. 36].

Если бы вместо каждой этой *книжонки* был у нас хороший пациент, все бы мы стали здоровее [4, с. 37].

В данном варианте перевода слово *librote* ярко выраженную негативную оценку, которая передаётся при помощи оценочного суффикса – *ote*. Слово *книжонка* образовано от семантически нейтрального слова *книга* при помощи добавления уничтожительного суффикса – *онк*. Слово *книжонка* является полным эквивалентом, к слову, *librote*, поскольку оба слова имеют оценочные суффиксы и совпадают по значению.

Б) толстенная книга

A Julia y a mí nos hacía andar todas las mañanas diez minutos por el pasillo con un *librote* en la cabeza [5, с. 70].

Каждое утро она заставляла нас с Хулией по десять минут ходить по коридору с *толстенной книгой* на голове [6, с. 71].

Слово *librote* на русский язык также может переводиться при помощи словосочетания. Прилагательное *толстенная* указывает на большой размер книги. В слове *толстенная* суффикс – *енн* является увеличительным.

В) книга

Mario, que si en vez de emplear tanto tiempo en esos *librotos* absurdos, te hubieras dedicado a algo más provechoso [7, с. 66].

Марио, если бы вместо того, чтобы тратить столько времени на эти нелепые *книги*, ты посвятил бы себя чему-то более полезному [8, с. 65].

Слово *librote* также переводится на русский язык семантически нейтральным словом *книга*. Слово *книга* является частичным эквивалентом, так как частично совпадает по значению со словом *librote*, но не имеет оценочных суффиксов.

В первом и третьем вариантах перевода используется подбор ближайшего лексического эквивалента: *книжонка* и *книга*. Во втором - описательный перевод, так как переводчик передаёт увеличительное значение слова *librote* при

помощи при помощи прилагательного *толстенная*.

В качестве другого примера проанализируем слово *mujerona* с увеличительным суффиксом – *ona*. В словаре слово *mujerona* имеет два значения [9, с. 365]:

1. *Mujer muy alta y corpulenta* (очень высокая и крепкая женщина).
2. *Matrona respetable* (почтенная матрона).

Испанские суффиксы –*ón/ –ona* являются оценочными и относятся к группе увеличительных суффиксов. Так, присоединение суффикса – *ona*, к слову, *mujer* (*женщина*) указывает на то, что речь идёт о женщине высокой и крупной. Слово *mujerona* также имеет пренебрежительную оценку, поскольку не каждую высокую и полную женщину можно охарактеризовать данным определением. Как правило, слово *mujerona* используется, когда описывается неприятная (обрюзгшая) тучная женщина в возрасте. На русский язык в художественных произведениях *mujerona* переводится следующим образом:

А) бабища

No confiaban en la pericia de una *mujerona* burda, como juzgaban a todas las de ese oficio [10, с. 105].

Не очень-то верилось опыту неотесанной *бабищи*, как о том судили все коллеги по этому ремеслу [11, с. 106].

В русском языке слово *бабища* имеет пренебрежительную оценку. В Малом академическом словаре русского языка данное слово обозначает рослую и толстую женщину. Слово *бабища* является полным эквивалентом, к слову, *mujerona*, поскольку также указывает на неприятную женщину крупных размеров и имеет увеличительный суффикс. Увеличительный суффикс – *иш* в слове *бабища* соответствует увеличительному суффиксу – *она* в слове *mujerona*, значения суффиксов в данных словах совпадают, так как оба суффикса придают им значение преувеличения и пренебрежительную оценку.

Б) толстуха

Una funda cubría el piano y las sillas se apilaban patas arriba encima de las mesas para facilitar los escobazos que una *mujerona* repartía con saña contra el pavimento

[12, с. 95].

Пианино покрывал чехол, а стулья стояли вверх ножками на столах, чтобы облегчить работу дородной *толстухи*, которая с остервенением подметала пол метлой [13, с. 98].

Слово *толстуха* имеет пренебрежительную оценку, указывает на женщину очень крупных размеров. В русском языке слово *толстуха* обозначает толстую женщину, которое, как правило, используется, в разговорной речи. Суффикс – *ух*, как и суффикс – *она*, придаёт слову пренебрежительную оценку. Таким образом, слова *толстуха* и *mujerona* являются полными эквивалентами.

В) старуха

La misma *mujerona* se mostró amablemente sorprendida al ver a Anthony [14, с. 10].

Давешняя *старуха*, весьма удивленная его приходом, встретила Энтони любезной улыбкой [15, с. 11].

Толковый словарь Т. Ф. Ефремовой даёт следующее определение слову *старуха* - женщина, достигшая старости [16, с. 415]. Оценочный суффикс – *ух* говорит о том, что слово *старуха* имеет негативное значение и частично совпадает по значению с суффиксом – *она*, так как имеет пренебрежительную оценку, но не указывает, полная женщина или нет. По этой причине слово *старуха* является частичным эквивалентом.

Г) тётка

Este recibimiento disipó las sospechas del inglés respecto de una posible complicidad entre la *mujerona* y el carterista [17, с. 112].

Это рассеяло его последние подозрения относительно сговора между этой *теткой* и карманником [18, с. 114].

В русском языке слово *тётка* имеет негативную оценку. В Малом академическом словаре русского языка наиболее подходящим обозначением слова *тётка* для данного предложения является определение - взрослая женщина вообще, а также обращение к женщине, более старшей по возрасту [19, с. 362]. Суффикс – *к* является суффиксом субъективной оценки, в слове *тётка* он имеет

уничижительно-пренебрежительную оценку. Таким образом, суффикс – *k* совпадает с суффиксом – *ona* в выражении оценки пренебрежения. Слова *tётка* и *mujerona* – частичные эквивалента, так как не полностью совпадают по значению.

Д) женщина

Tienes visita, Higinio —dijo la *mujerona* ladeando la cabeza y escondiendo las manos en los pliegues de su harapienta bata de percal [20, с. 24].

К тебе гость, Ихинио, - сказала *женщина*, кутаясь в складки своего драного перкалевого халата [21, с. 23].

В русском варианте перевода мы наблюдаем потерю семантики, слово *mujerona*, которое имеет оттенок преувеличения и пренебрежения переводится на русский язык нейтральным словом *женщина*, не имеющим оценочных суффиксов. По этой причине слово *женщина* является частичным эквивалентом, к слову, *mujerona*.

Проанализируем способы перевода слова *mujerona*, встречающиеся в художественных произведениях. Во всех пяти вариантах перевода слово *mujerona* переводится при помощи подбора лексического эквивалента. Полными эквивалентами к данному слову являются слова *бабушка* и *толстуха*, так как данные слова содержат увеличительные суффиксы с пренебрежительным значением и полностью совпадают по значению со словом *mujerona*. Слова *старуха* и *тётка* также обладают пренебрежительным значением, однако не обозначают крупную и полную женщину. Последний вариант перевода – слово *женщина* семантически нейтрально и не выражает значения увеличительности или пренебрежения. Таким образом, мы можем сказать, что слова *старуха*, *тётка* и *женщина* являются частичными эквивалентами.

Исходя из полученных данных, можно сделать вывод, что семантика испанских слов с увеличительным суффиксом может передаваться в русском языке при помощи ближайших лексических эквивалентов, словосочетаний между семантически нейтральным словом и прилагательным и при помощи другой части речи. Вариативность перевода испанских слов с увеличительным суффиксом на

русский язык составляет одну из основных актуальных проблем перевода.

Список литературы

1. Виноградов В. С. Введение в переводоведение: общие и лексические вопросы / В. С. Виноградов. – М.: Изд-во инст-та общ-го ср-го образ-я РАО, - 2001, С. 224 с.
2. Nueva gramática de la lengua española, Asociación de academias de la lengua española, 2009, С. 10 – 215.
3. Asturias M.A. El Papa, Trama Editorial S.L, - 2003, С. 36.
4. Астуриас М. А. Зелёный папа, Изд-во АСТ, 2012, С. 37.
5. Mendosa E. El río de los gatos, Alianza Editorial, - 1997, С. 70.
6. Мендоса Э. Кошачья свара, Изд-во Азбука-классика, - 2005, С. 71.
7. Delibes M. Cinco horas con Mario, Letrame Grupo Editorial, - 2006, С. 66.
8. Делибес М. Пять часов с Марио, Изд-во Асток-пресс, СПб, - 2016, С. 65.
9. Diccionario de la lengua española, Madrid (1970, 19a. edición), С. 365.
10. Allende I. Hija de la fortuna, Editorial Edinumen, - 1990, С. 105.
11. Альенде И. Дочь Фортуны, Изд-во Атлант Медиа, - 2019, С. 106.
12. Астуриас М. А. Зелёный папа, Editorial Edinumen, - 1990, С. 95.
13. Asturias M.A. El Papa Verde, Изд-во Атлант Медиа, - 2019. С. 98.
14. Delibes M. El Hereje, Editorial Crealite, 2007, С. 10.
15. Делибес М. Еретик, Изд-во АСТ, - 2019, С. 11.
16. Ефремова Т. Ф. Новый словарь русского языка. Толково-словообразовательный. – М.: Русский язык, 2000, С. 415.
17. Puig M. Voquitas pintadas, Alianza Editorial, Madrid, - 2005, С. 112.
18. Пуиг М. – Красные губки, Изд-во АСТ, Москва, - 2015, С. 114.
19. Словарь русского языка: в 4-х т. / РАН, Ин-т лингвистич. исследований. — 4-е изд., стер. — М.: Рус. яз.; Полиграфресурсы, - 1999, С. 362.
20. Т. 4. С—Я. — С. 362. Cortazar J. El Perseguidor, Alianza Editorial, -1996, С. 24.
21. Кортасар Х. Преследователь, Изд-во Азбука-классика, Москва, - 2009, С. 23.

ЭКОНОМИЧЕСКИЕ НАУКИ

УДК 338.5

ЦЕНОВАЯ ДИСКРИМИНАЦИЯ НА РОССИЙСКОМ РЫНКЕ АВИАПЕРЕВОЗОК

Коваленко Татьяна Ивановна

студентка 4 курса

ФГБОУ ВО «Астраханский государственный университет»,
город Астрахань

***Аннотация:** в статье рассмотрено осуществление ценовой дискриминации на российском рынке авиаперевозок. Рассмотрена практика осуществления ценовой дискриминации в форме предоставления аэропортами понижающих коэффициентов для авиакомпаний. Также изучено ценообразование на рынке авиаперевозок в России.*

The article examines the implementation of price discrimination in the Russian air transportation market. The practice of the implementation of price discrimination in the form of providing by airports with reducing factors for airlines is considered. Also studied the pricing in the air transportation market in Russia.

***Ключевые слова:** ценовая дискриминация, авиаперевозки, тарифы, скидки, ценообразование.*

***Keywords:** price discrimination, air transportation, tariffs, discounts, pricing.*

Ценовая дискриминация довольно часто применяется на практике. Чаще всего ее используют в сфере таких услуг как транспорт, туризм, связь, и даже отрасли электричества. В сфере транспорта ценовая дискриминация может осуществляться как аэропортами, так и авиакомпаниями.

Деятельность по аэропортовому и наземному обслуживанию воздушных судов, пассажиров, груза и багажа в аэропортах Российской Федерации осуществляется в соответствии с Воздушным Кодексом РФ, Налоговым кодексом РФ, Федеральным законом от 17.08.1995 г № 147 – ФЗ «О естественных

монополиях», Федеральным законом от 26.07.2006 г. № 135 – ФЗ «О защите конкуренции» и другими нормативно – правовыми актами. Оказание коммерческих услуг по авиаперевозкам, правила формирования тарифов и продажи билетов осуществляются в соответствии со Статьей 64 Воздушного Кодекса (ВК) РФ [1].

Существует три основных правила применения аэропортовых сборов, обеспечивающих на законодательном уровне равный подход к ценообразованию услуг для авиаперевозчиков в аэропортах России. Согласно первому правилу, обслуживание воздушных судов в аэропортах должно обеспечиваться на единообразных условиях. Во – вторых, аэропорты могут взимать только те тарифы, которые установлены приказом Министра РФ от 17.07.2012 г. № 241 [3]. В – третьих, применяемые ставки аэропортовых сборов должны быть зарегистрированы, а также опубликованы в официальных источниках.

Государство обеспечивает защиту конкуренции авиаперевозчиков через создание единообразных условий оказания услуг в аэропортах. То есть государство законодательно не запрещает использовать дифференциацию цен на услуги аэропортов, если они соблюдают единообразие условий оказания услуг.

Рассмотрим практику осуществления ценовой дискриминации в форме предоставления аэропортами понижающих коэффициентов для авиакомпаний. Любую программу предоставления скидок, то есть понижающих коэффициентов можно разделить на 4 типа (таблица 1).

Таблица 1 – Цена на рейс Москва - Санкт-Петербург авиакомпании «Победа» [2, с. 27]

№	Условие применения скидки	Описание	Соответствие степени ценовой дискриминации
1	Рейс по новому направлению полета	Наибольший дополнительный объем выручки, увеличивающийся по мере «раскатки» рейса	Ценовая дискриминация второй степени
2	Рейс по дополнительной частоте полетов	Менее рискованный рейс для авиаперевозчика, который приносит аэропорту фиксированную дополнительную выручку	Ценовая дискриминация второй степени
3	Скидка поддерживающего характера	Сохранение рейса при снижении доходности на фоне сезонного снижения нагрузки	Ценовая дискриминация третьей степени
4	Скидка на конкретное направление	Скидка обусловлена стратегической важностью развития определенного сегмента перевозок для аэропорта	Ценовая дискриминация третьей степени

Первые два рейса подразумевают получение аэропортом дополнительных объемов и прибыли за счет градации цен по объему, что соответствует условиям ценовой дискриминации второй степени. Следующие два рейса не приносят дополнительной прибыли, но и снижают ее, что обеспечивает работу авиаперевозчика со сниженной доходностью рейса на «дешевом рынке», который в дальнейшем может перейти в статус «дорогого». Это приводит либо к сохранению части выручки, либо ее снижению в целях получения сверхприбыли в долгосрочной перспективе, что соответствует ценовой дискриминации третьей степени. Таким образом, аэропорт получает максимальную прибыль за счет установления гибкой системы дифференциации ставок аэропортовых сборов.

Рассмотрим ценообразование на рынке авиаперевозок. Цена на авиабилет зависит от двух составляющих: тарифа авиакомпаний и транспортных сборов. Транспортные сборы являются постоянной величиной, в то время как тариф авиакомпаний зависит от таких факторов, как сезон, популярность или престижность направления. Поэтому авиакомпании также как и аэропорты могут осуществлять ценовую дискриминацию.

Цена на авиабилет зависит от времени покупки. Если мы приобретаем билет заранее, то заплатим намного меньше, чем те потребители, кто покупают билет в последнюю минуту. Авиакомпании используют различные ценовые политики для увеличения продаж. Поэтому, если планируется поездка, то необходимо заранее подготовиться к покупке билета. Как правило, люди, которые планируют свой отпуск заранее, больше заботятся о том, чтобы заплатить более низкую цену, чем те, кто бронирует его ближе к дате отъезда.

Таким образом, ценовая дискриминация довольно часто применяется на практике. Чаще всего ее используют в сфере таких услуг как транспорт, туризм, связь, и даже отрасли электричества. Ценовая дискриминация первой степени на практике встречается довольно редко. Ценовую дискриминацию второй степени можно встретить в сфере авиаперелетов, ее осуществляют как аэропорты, так и авиакомпании. Так, цена на авиабилет зависит от времени дня, года, а также от выбранного тарифа. Применение ценовой дискриминации в сфере авиаперевозок

позволяет фирмам максимизировать прибыль фирмы.

Список литературы

1. «Воздушный кодекс Российской Федерации» от 19.03.1997 № 60-ФЗ (ред. от 08.06.2020). [Электронный ресурс]. – Режим доступа: <http://www.consultant.ru/> – Загл. с экрана.
2. Каминский Д. Ю., Каминская С. В. Проблемы формирования решений по ценовой дискриминации в аэропортах / Транспорт Российской Федерации. Журнал о науке, практике, экономике. – 2018. – № 7. – С. 25 – 32.
3. Приказ Минтранса РФ от 17 июля 2012 г. № 241 «Об аэронавигационных и аэропортовых сборах, тарифах за обслуживание воздушных судов в аэропортах и воздушном пространстве Российской Федерации». [Электронный ресурс]. – Режим доступа: <http://www.consultant.ru/> – Загл. с экрана.

УДК 338.5

АНАЛИЗ РЕГУЛИРОВАНИЯ ЦЕНОВОЙ ДИСКРИМИНАЦИИ В РОССИИ

Коваленко Татьяна Ивановна

студентка 4 курса

ФГБОУ ВО «Астраханский государственный университет»,
город Астрахань

***Аннотация:** в статье рассматривается преодоление ценовой дискриминации в России. Рассматривается структура нарушений российского антимонопольного законодательства. В статье описана роль Федеральной службы по тарифам и Федеральной антимонопольной службы в преодолении ценовой дискриминации. Изучены нормативно – правовые акты, которые регулируют ценовую дискриминацию в Российской Федерации.*

The article discusses overcoming price discrimination in Russia. The structure of violations of the Russian antimonopoly legislation is considered. The article describes the role of the Federal Tariff Service and the Federal Antimonopoly Service in overcoming price discrimination. The regulatory legal acts that regulate price discrimination in the Russian Federation are studied.

***Ключевые слова:** ценовая дискриминация, регулирование, Федеральная антимонопольная служба, Федеральная служба по тарифам, антиконкурентные действия.*

***Keywords:** price discrimination, regulation, Federal Antimonopoly Service, Federal Tariff Service, anti-competitive actions.*

В настоящее время оценки эффекта регулирования ценовой дискриминации с точки зрения реализации промышленной политики и создания условий для экономического роста являются достаточно противоречивыми. Осуществление ценовой дискриминации на товары и услуги, с одной стороны, ограничивает конкуренцию как на рынке реализуемого товара. С другой стороны, исследования в

области эффективности внешней торговли и предпринимательства показывают, что ценовая дискриминация приводит к расширению предложения и, следовательно, увеличению выпуска продукции.

На эффективность регулирования ценовой дискриминации большое влияние оказывают факторы, определяющие рынок товаров: уровень барьеров, поведение потребителей и их пространственное расположение, а также многое другое. При этом оказывается достаточно сложным оценить поведение экономических агентов, вызванное такой политикой ценообразования как ценовая дискриминация.

С позиции реализации промышленной политики в России в настоящее время существует два регулятора, направленных на предотвращение ценовой дискриминации. На рынке естественных монополий такой организацией является Федеральная служба по тарифам России, а на остальных рынках товаров и услуг – Федеральная антимонопольная служба.

Федеральная служба по тарифам ограничивает деятельность естественных монополий в области установления различных цен для потребителей с помощью ставки тарифа для всех потребителей.

Федеральная антимонопольная служба запрещает деятельность фирм, осуществляющих ценовую дискриминацию с помощью антимонопольного законодательства. Так, например, согласно Статье 10 Закона №135 от 26 апреля 2006 года «О защите конкуренции» хозяйственным субъектом, который занимает доминирующее положение на рынке, запрещается создание дискриминационных условий, то есть запрещается установление монополично высоких цен [3].

Согласно общему определению, осуществление ценовой дискриминации возможно лишь в условиях разделения покупателей на группы в зависимости от эластичности спроса. Однако, согласно Порядку проведения анализа состояния конкурентного рынка, утвержденного Приказом № 220 от 28 апреля 2010 года, группу покупателей можно рассматривать как потребителей, которые действуют на отдельном рынке и, следовательно, исследовать на данном рынке нарушения антимонопольного законодательства. Такой метод применялся при нарушениях

антимонопольного законодательства производителей хлористого калия – ОАО «Уралкалий» и ОАО «Сильвинит», производителей минеральных удобрений ОАО «СУЭК» и ОАО «Якут – уголь», а также в отрасли теплогенерации. Практика связанных продаж, согласно Статье 10 Закона о защите конкуренции №135 от 26 апреля 2006 года также является злоупотреблением доминирующего положения и является нарушением антимонопольного законодательства [2, с. 107].

В России, к предприятиям, осуществляющим ценовую дискриминацию, относятся предприятия химической, нефтехимической отрасли и отрасли перевозок. Законодательно установлено, что доминирующим считается предприятие, чья рыночная доля превышает 50%. Согласно федеральной антимонопольной службе за 2015 – 2018 годы были выявлены следующие виды нарушений антимонопольного законодательства (таблица 1).

Таблица 1 – Структура нарушений российского антимонопольного законодательства за 2015 – 2018 годы, в % [1]

Тип нарушения	Доля нарушений в %
Антиконкурентные действия	62,5
Недобросовестная конкуренция	5,4
Монополистическая деятельность	24,3
Другие нарушения	7,8

Как показано в таблице 1, в 2015 – 2018 годах наибольшая доля нарушений антимонопольного законодательства приходилась на антиконкурентные действия, а наименьшая – на недобросовестную конкуренцию.

К системе антимонопольного законодательства также относится Конституция РФ. В соответствии со Статьей 71 Конституции РФ в ведении государства находится установление основ рынка и ценообразования. Президент и Правительство осуществляют ценовую политику, вносят коррективы в законодательство о ценообразовании, формируют и реализуют ценовую политику. Конституция РФ гарантирует поддержку конкуренции, свободу экономической деятельности и не допускает деятельность, направленную на монополизацию и недобросовестную конкуренцию. К системе антимонопольного законодательства также относятся Положения Гражданского кодекса РФ, согласно которому не

допускается злоупотребление правом в целях ограничения конкуренции. Кодекс РФ об административных правонарушениях рассматривает ответственность за нарушение антимонопольного законодательства.

Таким образом, большую роль в регулировании ценовой дискриминации в Российской Федерации выполняют Федеральная служба по тарифам России и Федеральная антимонопольная служба. Для регулирования ценовой дискриминации необходимо развивать конкуренцию, корректировать нормативные правовые акты об антимонопольном регулировании и ценовой дискриминации; также устанавливать налогообложение и тарифы, которые обеспечивают условия рыночной конкурентной среды.

Список литературы

1. Официальный сайт Федеральной антимонопольной службы. [Электронный ресурс]. – Режим доступа: <https://fas.gov.ru/> – Загл. с экрана.
2. Смирнова О. О. Применение инструментов ценовой дискриминации: противоречия промышленной и антимонопольной политики / Вестник Московской международной академии. – 2015. – № 7. – С. 107 – 114.
3. Федеральный закон «О защите конкуренции» от 26.07. 2006 № 135- ФЗ. – Доступ из справ. – правовой системы «КонсультантПлюс».

УДК 336.77

КРЕДИТОВАНИЕ ФИЗИЧЕСКИХ ЛИЦ В РОССИЙСКОЙ ФЕДЕРАЦИИ**Коваленко Татьяна Ивановна**

студентка 4 курса

ФГБОУ ВО «Астраханский государственный университет»,
город Астрахань

***Аннотация:** в статье рассматривается динамика кредитования физических лиц в Российской Федерации. Представлена доля кредитов физическим лицам в активах и общем объеме выданных кредитов в России. Изучены пять крупнейших российских банков по объемам кредитования физических лиц.*

The article examines the dynamics of lending to individuals in the Russian Federation. The share of loans to individuals in assets and total volume of loans issued in Russia is presented. The five largest Russian banks in terms of lending to individuals were studied.

***Ключевые слова:** кредитование физических лиц, потребительский кредит, пандемия коронавируса, банки, банковский сектор.*

***Keywords:** lending to individuals, consumer loans, coronavirus pandemic, banks, banking sector.*

Кредитование физических лиц играет важную роль в экономике любой страны, поскольку оно влияет на ускоренное развитие потребительского рынка и банковского сектора, что в условиях стабильной экономической ситуации приводит к экономическому развитию страны, включая повышение качества жизни населения. Именно поэтому на данный момент довольно актуально исследование состояния потребительского кредитования в России, особенно с учетом эпидемиологической обстановки в мире.

Кредитование физических лиц в России осуществляют как банковские, так и небанковские финансовые организации. Однако наибольший объем потребительского кредитования приходится именно на коммерческие банки. На

сегодняшний день потребительское кредитование является самым популярным видом банковских услуг в стране. Это связано как с низким уровнем благосостояния граждан, так и с активной политикой российских банков. Рассмотрим долю кредитов физическим лицам в активах и общей структуре кредитов в России в 2008 – 2020 годах (рисунок 1).

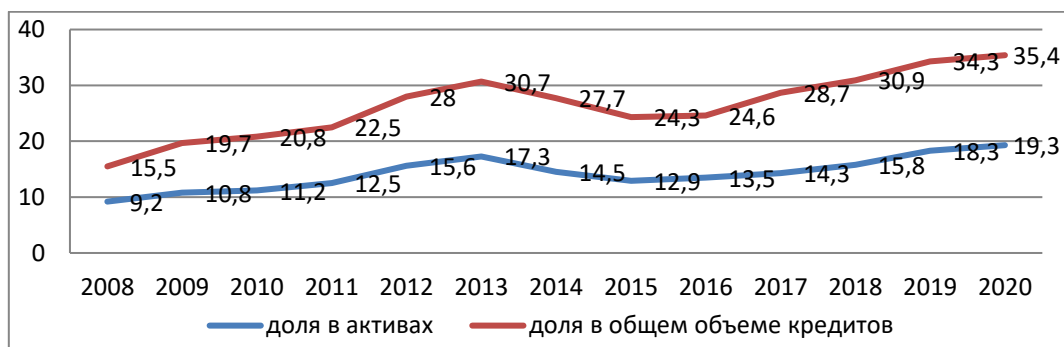


Рисунок 1 – Доля кредитов физическим лицам в активах и общем объеме выданных кредитов в Российской Федерации в 2008 – 2020 годах, % [3].

Согласно данным, представленным на рисунке 1, можно сделать вывод, что в России на протяжении рассматриваемого промежутка времени, за исключением 2014 года, увеличивается доля выданных потребительских кредитов, как в активах, так и в общем объеме выданных кредитов. Снижение доли потребительских кредитов в активах и общем объеме выданных кредитов экономике страны в 2014 году объясняется валютным кризисом в России. Если в 2008 году доля предоставленных потребительских кредитов в общем объеме выданных кредитов составила 15,5%, то в 2020 году эта величина составила 35,4%. Что касается доли потребительских кредитов в активах банковского сектора, то в 2008 году эта величина приняла значение равное 9,2%, а в 2020 году – 19,3%. Рост доли потребительских кредитов в активах банковского сектора говорит об увеличении значимости потребительского кредитования для формирования доходов кредитных организаций [1, с. 255]

На рисунке 2 представлена динамика кредитования физических лиц банковским сектором Российской Федерации на протяжении 2008 – 2020 годов.

Согласно данным рисунка 2, динамика потребительского кредитования в России на протяжении 2008 – 2020 годов является неустойчивой. Огромное

влияние на динамику потребительского кредитования в России оказала цикличность экономики. В результате мирового финансового – экономического кризиса 2008-2009 года, в 2009 году в РФ наблюдалась отрицательная динамика потребительского кредитования, и объемы кредитования сократились на 8,6%.



Рисунок 2 – Динамика кредитования физических лиц в Российской Федерации в 2008 – 2020 годы, млрд рублей [3]

В 2015 году в стране наблюдались отрицательная динамика потребительского кредитования (– 5,4 %), что было вызвано валютным кризисом 2014 – 2015 года. Несмотря на эпидемиологический кризис, вызванный пандемией COVID-19, в 2020 году в России наблюдалась положительная динамика кредитования физических лиц, что было обусловлено введением антикризисных мер поддержки заемщиков. В таблице 1 представлены 5 крупнейших банков по потребительскому кредитованию в Российской Федерации за 2018 – 2020 годы.

Таблица 1 – Топ – 5 банков по кредитованию физических лиц за 2018 – 2020 годы, млрд. рублей [2].

Наименование банка	Показатель			Изменение, %	
	2018	2019	2020	2019/2018	2020/2019
Сбербанк	6 169,6	7 240,6	8 474,9	17,4	17
ВТБ	2 572,8	2 922,2	3 269,9	13,6	11,9
Газпромбанк	480 503	581 131	656 069	20,9	12,9
Альфа-Банк	454 426	666 290	883 791	46,6	32,6
Россельхозбанк	421 798	460 925	555 246	9,3	20,5

Согласно таблице 1, можно сделать вывод, что на протяжении 2018 – 2020 годов лидирующее положение по объемам потребительского кредитования в

России занимали такие банки, как Сбербанк и ВТБ банк. За анализируемый период времени по объемам потребительского кредитования Сбербанк и ВТБ банк занимали 1 и 2 место соответственно. В 2018 году Газпромбанк занимал 3 место по объемам потребительского кредитования, а в 2019 и 2020 году – 4 место. Что касается Альфа-банка, то в 2018 году он занимал 4 место, а в 2019 и 2020 году – 3 место. По объемам потребительского кредитования в 2018 – 2020 годах Россельхозбанк занимал 5 место. При этом объемы потребительского кредитования, приходящиеся на 5 крупнейших банков России, увеличивались на протяжении 2018 – 2020 годов.

Таким образом, кредитование физических лиц занимает огромную долю, как в активах, так и в общем объеме выданных кредитов. К крупнейшим банкам, осуществляющим кредитование физических лиц, относятся Сбербанк и ВТБ банк. Большое влияние на динамику кредитования физических лиц оказывают кризисы экономики. Одним из серьезных кризисов, который оказал негативное влияние на динамику кредитования, стал эпидемиологический кризис 2020 года.

Список литературы

1. Мирошникова Я. А. Анализ потребительского кредитования в России / В сборнике: Будущее науки – 2019. Сборник научных статей 7-й Международной молодежной научной конференции, 2019. (Курск, 25 – 26 апреля 2019 года). Изд-во: Юго – Западный государственный университет. – С. 255 – 260.
2. Официальный сайт финансового портала Банки. ру. [Электронный ресурс]. – Режим доступа: <http://www.banki.ru/> – Загл. с экрана.
3. Официальный сайт Центрального банка Российской Федерации. [Электронный ресурс]. – Режим доступа: <http://cbr.ru/> – Загл. с экрана.

УДК 336.77

АНАЛИЗ ПРОСРОЧЕННОЙ ЗАДОЛЖЕННОСТИ ПО КРЕДИТАМ ФИЗИЧЕСКИХ ЛИЦ В РОССИИ

Коваленко Татьяна Ивановна

студентка 4 курса

ФГБОУ ВО «Астраханский государственный университет»,
город Астрахань

***Аннотация:** в статье рассматривается динамика просроченной задолженности по кредитам, предоставленным физическим лицам. Также представлена динамика удельного веса просроченной задолженности по кредитам, предоставленным физическим лицам. Рассмотрены пять крупнейших российских банков по объемам просроченной задолженности физических лиц.*

The article examines the dynamics of overdue debt on loans granted to individuals. The dynamics of the share of overdue debt on loans to individuals is also presented. The five largest Russian banks by the amount of overdue debt of individuals are considered.

***Ключевые слова:** кредитование физических лиц, просроченная задолженность, банковский сектор, кризисные явления, процентные ставки.*

***Keywords:** lending to individuals, overdue debts, banking sector, crisis phenomena, interest rates.*

Высокие процентные ставки по кредитам, предоставленным физическим лицам, являются одним из факторов роста просроченной задолженности. Поскольку высокие процентные ставки повышают стоимость кредита, то физическим лицам становится трудно выплачивать кредит. На рисунке 1 представлена динамика просроченной задолженности по потребительским кредитам в России в 2008 – 2020 годах.

Согласно рисунку 1, можно сделать вывод, что на протяжении 2008 – 2020 годов динамика просроченной задолженности по потребительским кредитам,

выданных в Российской Федерации, увеличивается с 2008 по 2016. С 2017 по 2018 год наблюдается сокращение объемов просроченной задолженности, а с 2019 по 2020 год – увеличение. Темп прироста просроченной задолженности в 2009 году по отношению к 2008 году составил 59,3%. Данная ситуация связана с мировым финансово – экономическим кризисом, который привел к росту безработицы и падению доходов населения.



Рисунок 1 – Динамика просроченной задолженности по кредитам, предоставленным физическим лицам в России, за период 2008 – 2020 годов, млн. рублей [3]

В 2014 году темп прироста просроченной задолженности в РФ составил 51,6 %. Причиной роста просроченной задолженности по потребительским кредитам в 2014 году стало падение доходов физических лиц, вызванное валютным кризисом в России [1, с. 57]. С 2017 по 2019 год в России наблюдалось сокращение объемов просроченной задолженности по потребительским кредитам. В 2020 году объемы просроченной задолженности по потребительским кредитам увеличились на 22%. Увеличение объемов просроченной задолженности в этот период было связано с падением доходов в результате эпидемиологического кризиса, вызванного пандемией COVID – 19.

В таблице 1 представлены 5 крупнейших банков по объемам просроченной задолженности по потребительским кредитам в Российской Федерации за 2018 – 2020 годы.

Согласно таблице 1, лидирующие позиции по просроченной задолженности занимают Сбербанк и ВТБ банк. Темп прироста просроченной задолженности по потребительским кредитам Сбербанка ежегодно увеличивается. Так, значение данного показателя в 2019 году по отношению к 2018 году составил 21,4%,

а в 2020 году по отношению к 2019 году – 22,3%.

Таблица 1 – Топ – 5 банков по объемам просроченной задолженности по кредитам физическим лицам за 2018 – 2020 годы, млн рублей [2]

Наименование банка	Показатель			Изменение, %	
	2018	2019	2020	2019/2018	2020/2019
Сбербанк	160 582	194 961	238 485	21,4	22,3
ВТБ	117 518	93 233	113 572	-20,7	21,8
Русский Стандарт	40 359	46 055	50 332	14,1	9,3
Альфа – Банк	39 767	36 140	51 795	9,1	43,3
Почта банк	19 517	29 951	37 675	53,5	25,8

Объемы просроченной задолженности по потребительским кредитам ВТБ банка характеризуются не устойчивой динамикой. В 2019 году объемы просроченной задолженности банка сократились на 20,7 %, а в 2020 году увеличились на 21,8 %. В 2018 и 2019 годах Русский Стандарт занимал 3 место по объемам просроченной задолженности, а в 2020 году – 4 место. В 2018 и 2019 году Альфа – банк по объемам просроченной задолженности по потребительским кредитам занимал 4 место, а в 2020 году – 3 место. Почта банк на протяжении 2018 – 2020 годов занимал 5 место по объемам просроченной задолженности по потребительским кредитам.

На рисунке 2 представлен удельный вес просроченной задолженности по кредитам физическим лицам, выданным в РФ, в период с 2008 по 2020 год.



Рисунок 3 – Удельный вес просроченной задолженности по потребительским кредитам с 2008 по 2020 год, % [3]

Согласно рисунку 2, удельный вес просроченной задолженности по потребительским кредитам характеризуется неустойчивой динамикой. При этом с 2009 года по 2019 год доля просроченной задолженности имеет обратную

зависимость к величине выданных потребительских кредитов (см. рисунок 1). Так, при увеличении объема потребительского кредитования доля просроченной задолженности характеризуется тенденцией к снижению и наоборот, при сокращении объема потребительского кредитования происходит увеличение доли просроченной задолженности. При этом увеличение доли просроченной задолженности по потребительским кредитам наблюдается в период кризисных явлений. Так, в 2009 году удельный вес просроченной задолженности составил 6,6%. В 2020 году удельный вес просроченной задолженности увеличился в связи с эпидемиологическим кризисом, вызванным пандемией COVID – 19.

Таким образом, высокие процентные ставки по кредитам физическим лицам являются причиной высокого объема просроченной задолженности. Большое влияние на увеличение объемов просроченной задолженности в России оказали такие кризисы, как мировой экономический кризис, валютный кризис и пандемия коронавируса. Для преодоления высокой просроченной задолженности государство в период кризисных явлений принимает такие антикризисные меры, как реструктуризация кредитов и кредитные каникулы.

Список литературы

1. Исаева Е. Д., Савинова О. Г. Банковское кредитование физических лиц в современных условиях / Вестник молодых ученых Самарского государственного экономического университета. – № 1. – 2017. – С. 54 – 58.
2. Официальный сайт финансового портала Банки. ру. [Электронный ресурс]. – Режим доступа: <http://www.banki.ru/> – Загл. с экрана.
3. Официальный сайт Центрального банка Российской Федерации. [Электронный ресурс]. – Режим доступа: <http://cbr.ru/> – Загл. с экрана.

УДК 339.9

**ОБЩЕСТВЕННЫЙ ТРАНСПОРТ В УСЛОВИЯХ ПАНДЕМИИ:
УГРОЗЫ, РИСКИ, БЕЗОПАСНОСТЬ****Кушнир Андрей Михайлович**

доктор экономических наук, профессор
ФГАОУ ВО «Российский университет транспорта» (РУТ (МИИТ)),
Юридический институт, кафедра «Таможенное право и организация
таможенного дела», город Москва

***Аннотация:** статья отражает авторский подход к особенностям использования общественного транспорта в период пандемии. Основное внимание уделено противоречию между необходимостью обеспечения бесперебойного функционирования систем общественного транспорта и теми угрозами, которые могут представлять его использование для жителей. Показано, что утверждение о том, что общественный транспорт является распространителем COVID, нуждается в дополнительной проверке и аргументации, т. к. распространение вируса опосредуется множеством не связанных с транспортом факторов.*

The article reflects the author's approach to the peculiarities of the use of public transport during the pandemic. The main attention is paid to the contradiction between the need to ensure the smooth functioning of public transport systems and the threats that its use may pose to residents. It is shown that the claim that public transport is the distributor of COVID needs additional verification and argumentation, since the spread of the virus is mediated by a variety of factors unrelated to transport.

***Ключевые слова:** COVID-19, общественный транспорт, безопасность.*

***Keywords:** COVID-19, public transport, security.*

Как известно, транспорт традиционно рассматривается в экономической теории и в области государственного и муниципального управления в качестве важнейшего элемента инфраструктурного обеспечения, способствующего

развитию всей национальной экономики. Довольно часто его образно называют локомотивом экономики, и история развития человечества являет нам многочисленные примеры, подтверждающие правомерность этого тезиса. Однако события, связанные с распространением COVID, заставляют переосмыслить существующие подходы к транспорту в целом и мобильности людей в частности.

Легко передаваемый вирус, который даже спустя год после начала пандемии не имеет гарантированного лечения или противодействия в виде вакцин, динамично распространяется и несет существенную угрозу для многих социальных групп. Разрыв между прежними подходами к мобильности и необходимостью трансформировать существующую практику в рамках карантинных ограничений и привычного транспортного поведения потребителей становится очевидным. Как следствие, предписания регулирующих структур могут быть достаточно сложными и даже противоречивыми. Так, 10 марта 2020 г. в информационном сообщении Роспотребнадзора рекомендовалось воздержаться от использования общественного транспорта в часы-пик, что, безусловно, стимулировало использование частного автомобильного транспорта, что крайне негативно влияет не только на дорожную ситуацию, но и наносит существенный вред окружающей среде [1]. Ведь известно, что в большинстве российских мегаполисов основным источником загрязнения атмосферного воздуха выступают выхлопные газы. В результате многолетняя программа, стимулирующая использование общественного транспорта и ограничивающая использование личного, была в некоторой мере скомпрометирована в период пандемии.

Так, в Москве с 2010 г. было введено в строй более 1 тыс. км автомобильных дорог, 150 км метрополитена, открыто более 50 новых станций столичной подземки. Еще в 2013 г. была введена система платной парковки для частных машин, которая довольно быстро была распространена за пределы Бульварного кольца, в рамках которого ее изначально вводили. С 2016 г. отменена система частных маршруток, которые были объединены под эгидой «Мосгортранса» с единой системой маршрутов и оплаты. Серьезная реформа была проведена и в области пригородного пассажирского сообщения, связанная с повышением его

комфортности и доступности: обновлен подвижной состав, введены в эксплуатацию транспортно-пересадочные узлы, система железнодорожного сообщения интегрирована в систему городских перевозок за счет введения в строй Московского центрального кольца и Московских центральных диаметров, количество которых планируют увеличить с 2-х до 5-ти к 2025 г. Нельзя сказать, что вся эта масштабная работа была обесценена пандемией COVID. Тем не менее, в условиях распространения инфекции многие из тех, кто ранее пользовался общественным транспортом, были вынуждены обратно «пересесть» на личные автомобили из соображений безопасности: вероятность заразиться при перемещении на машине меньше, чем при использовании общественного транспорта.

Подобный вывод кажется очевидным. Тем не менее, если определяющая роль международных авиаперевозок в межконтинентальном и межстрановом распространении заболевания не требует доказательств, то реальный вклад систем общественного транспорта в данные процессы далеко не столь однозначен. Первоначальные панические настроения, посеянные публикацией авторитетного экономиста из Массачусетского технологического университета Дж. Харриса под заголовком «Метро распространило массовую эпидемию коронавируса в Нью-Йорке» [1], не получили своего дальнейшего развития. Несмотря на то, что эксперты в области здравоохранения во всех странах призывают людей избегать мест скопления людей, замкнутых пространств, тесных контактов с другими людьми, что является неизменным спутником практически любой транспортной системы, представление о том, что метрополитен сам по себе распространяет болезнь, не подтвердилось.

Во-первых, даже во время пандемии при 30-70% сокращении объемов перевозок, системы общественного транспорта оказываются незаменимыми для функционирования крупных городов, обеспечивая доставку работников.

Во-вторых, доказательства того, что системы общественного транспорта сыграли определяющую роль в передаче COVID, отсутствуют. Исследование, проведенное в Париже, показало, что ни один из 150 выявленных кластеров коронавирусной инфекции с начала мая по начало июня 2020 г. не возник в

транзитных системах города [3]. Аналогичное исследование в Австрии показало, что ни один из 355 случаев заболеваний в апреле и мае 2020 г. не может быть достоверно связан с транспортной системой.

Если допустить предположение, что транспорт сам по себе является распространителем болезни, то наиболее крупных вспышек следовало бы ожидать в густонаселенных городах Юго-Восточной Азии (например, Гонконге), которые критически зависят от систем общественного транспорта и объем перевозок, в которых незначительно снизился в пандемию. Однако там ничего критичного в области здравоохранения не наблюдается. В этой связи правомерно предположение, что соблюдение мер социального дистанцирования, ношение масок и перчаток может в значительной мере нивелировать негативные последствия нахождения в общественном транспорте. Указанная проблематика требует дальнейшего предметного исследования

Список источников

1. https://www.rospotrebnadzor.ru/about/info/news/news_details.php?ELEMENT_ID=13926&phrase_id=3121413.
2. <http://www.nber.org/papers/w27021>.
3. <https://www.leparisien.fr/societe/coronavirus-pourquoi-aucun-cluster-n-a-ete-detecte-dans-les-transports-05-06-2020-8330415.php>.

УДК 338.22.021.1

**РОКОВАЯ ПОСЛЕДОВАТЕЛЬНОСТЬ В ЭКОНОМИКЕ
РОССИИ: БАНКРОТСТВА, БЕЗРАБОТИЦА, БЕДНОСТЬ****Махалина Оксана Михайловна**

д.э.н., профессор

Махалин Виктор Николаевич

к.э.н., доцент,

ФГБОУ ВО Государственный университет управления

***Аннотация:** в статье рассмотрены результаты воздействия пандемии COVID-19 на экономику России, как объективного характера, так и возникшие угрозы в результате принимаемых мер государственной поддержки. Проанализированы различные подходы к определению социальной справедливости.*

***Abstract:** the article considers the results of the impact of the COVID-19 pandemic on the Russian economy, both of an objective nature, and the threats that have arisen as a result of the state support measures taken. Various approaches to the definition of social justice are analyzed.*

***Ключевые слова:** пандемия, банкротство граждан, проблемы банкротства, уровень бедности.*

***Keywords:** pandemic, bankruptcy of citizens, problems of bankruptcy, poverty level.*

Пандемия в 2020 году оказала негативное воздействие на экономику России. Банкротство распространилось на граждан, индивидуальных предпринимателей, малый и средний бизнес. Увеличилось на 70% число банкротств граждан, в некоторых отраслях и сферах число банкротств превышает 30%. Банкротство – сложный процесс, он зависит от многих факторов и обстоятельств. Рассмотрим некоторые из них.

1. Процесс производства и реализации продукции (услуг) связывает участников в цепную последовательность: банки, поставщики сырья, производство,

поставщики готовой продукции, потребители. Если один из участников этого процесса окажется банкротом, то это вызывает проблемы у других участников. Появившиеся компании банкротов по цепочке будут создавать банкротство всей системы. Эксперты предполагают, что 2021 год начнётся в России с волны банкротств. Банкротами могут стать до трети предприятий и сотни тысяч физических лиц.

2. Проблемные долги являются одним из важнейших факторов банкротства. Они представляют рост доли проблемных и безнадёжных ссуд в кредитном портфеле банков. В 2020 году все банки в России задолжали около 320 млрд рублей, из них погасили менее 4 %. За три квартала 2020 года задолженность граждан России по кредитам возросла на 10 % и достигла 19,3 млрд рублей. В этих условиях банки ограничивали выдачи новых кредитов, в первую очередь, проблемным отраслям (сферы услуг). В условиях локдауна в России в 2020 году не открылись около 30 % всех фитнес-центров, до 20 % ресторанов и баров. В Москве просроченные долги увеличились за 2020 год на 16-%, в Петербурге – на 24 %, в отдельных регионах – более чем в 2 раза. Количество решений судов о признании физических лиц и индивидуальных предпринимателей увеличилось с 68980 в 2019 году до 102026 единиц в 2020 году.

3. Проблемы банкротств могут возникнуть у системы и отдельных бантов и их клиентов в связи с тем, что их кредитные портфели в значительной степени были ориентированы на наиболее пострадавшие от пандемии отрасли, в первую очередь, отрасли сферы услуг: театры, музеи, организации концертов и развлечений, гостиничный бизнес, общепит, фитнес-центры и спортивные мероприятия. В России разворачивается латентный кризис «плохих долгов», предполагают аналитики Центра макроэкономического анализа и краткосрочного прогнозирования (ЦМАКП). «Его внешнее проявление проблемных и безнадежных ссуд в кредитном портфеле банков масштабной реструктуризацией кредитов и принятыми послаблениями в части отражения в банковской отчетности реального качества ссуд», - говорится в опубликованной в декабре аналитической записке [1].

Кроме того, с апреля в России введен мораторий на банкротство. Банки и поставщики просто не могут взыскивать долги с турагентств, ресторанов, гостиниц и других предприятий из списка наиболее пострадавших отраслей. Как только мораторий перестанет действовать (после 7 января), все «отложенные» иски о банкротствах поступят в суд. Пик банкротств, скорее всего, придется на осень 2021 - зиму 2022 года, полагает руководитель проекта «Федресурс» Алексей Юхнин. «После отмены моратория должно пройти не менее 9 месяцев, чтобы должники вступили в процедуру конкурсного производства, которой предшествует наблюдение, и до этого публикация сообщения о намерении» [1].

Уполномоченная по правам человека Татьяна Москалькова в декабре 2020 года: «Пандемия затронула порядка 4,17 млн компаний и ИП от общего числа 6,05 млн». При этом поддерживать их государство не спешит. Пресс-секретарь президента Дмитрий Песков заявил, что Кремль не будет вводить новые меры поддержки для бизнеса из-за пандемии. «Просто в этом нет необходимости с учетом того, что экономика продолжает функционировать».

Следует отметить, что ускоренными темпами растёт число банкротств россиян. Подтверждение этого процесса является количество решений судов о признании физических лиц и индивидуальных предпринимателей банкротами. Если таких решений в 2015 году было 870, то в 2020 году - 102026, что характерно количество решений в 2020 году увеличилось по сравнению с 2019 годом на 33046. Разорение предпринимателей привело к увеличению числа безработных, сокращению рабочих мест, снижению реальных доходов населения, повышению уровня бедности.

На треть выросло количество безработных за период пандемии и достигло 6,3 % работоспособного населения страны. Это 4,7 млн граждан. Рост составил 35 % или 1,2 млн человека. За это время в центрах занятости зарегистрировались свыше 2,5 человек. По данным Всемирного банка за время пандемии сократилось количество работающих на 1,5 млн человек.

«Мы в 2017 году вышли на планку где-то в 12,3 % живущих за чертой бедности. Сейчас, к сожалению, из-за всех проблем планка приподнялась до 13,2%».

Это, конечно, много-около 20 млн человек», - заявил Путин. План по снижению количества россиян, зарабатывающих меньше прожиточного минимума, у государства уже есть. Он рассчитан на 10 лет и предусматривает двукратное сокращение числа неимущих.

Правда, определение «уровня бедности» в условиях рыночной экономики очень условно и размыто. Для трети россиян бедность — невозможность приобрести новый личный автомобиль или поехать на заграничный курорт. Для большей части населения нищета характеризуется жизнью «от зарплаты да зарплаты», питанием недорогими, зачастую низкокачественными продуктами, покупкой второсортной одежды и наличием просроченных кредитов. Но есть и так называемые международные стандарты бедности, согласно которым критерием крайней нищеты считается сумма дневных расходов менее \$1 в день. Исходя из такой оценки, россияне, средний чек одной покупки которых в начале 2021 года вырос на 16 % - до 645 рубля (примерно \$8,5), могут считать себя богачами. При этом в месяц сумма повседневных расходов наших соотечественников едва превышает 250\$. Парадоксально, но в богатой природными ресурсами стране кошельки россиян заметно тоньше, чем портмоне жителей Ямайки, Вануату и Экваториальной Гвинеи [2].

Начнем с социальной справедливости. Она принципиально отлична от уравниловки. Это такая мера неравенства, которая не допускает нищеты, стимулирует качественный труд и творческий потенциал, принуждает не зарываться и делиться тех, кто присваивает прибыль и ренту. Различие между 10 % самых бедных и самых богатых-не более 7-8 раз (к сведению: в Скандинавии - меньше 7, в большинстве стран Западной Европы - 7-8, в США -13, в РФ-16). Минимальная заработная плата, пенсии и пособие по безработице - на уровне 50 % от средней (опять же скандинавский стандарт), а не 25-30 % как в РФ. Подоходный налог на самых богатых - 40-50 % (в Скандинавии – 55 %, в большинстве стран Западной Европы- 45-50 %, в США последние десятилетия - 35-40 %, а в РФ- 15 %), налог на самых бедных – 0 % (в РФ 13 %). И это никакой не социализм, а всего лишь социальная модель капитализма и она работает — обеспечивая и

технологический прогресс (скандинавские страны занимают места в первой десятке по рейтингу инновационной экономики), и высокие результаты в человеческом развитии (опять же первая десятка стран мира), и возможное в рамках капиталистической системы продвижение в направлении социальной справедливости [3].

Список литературы

1. Максим Петунин. Вакцина от бедности: как сократить число неимущих в России /Московский комсомолец, 31.01.2021. [Электронный ресурс] Режим доступа: <https://www.mk.ru/economics/2021/01/31/vakcina-ot-bednosti-kak-sokratit-chislo-neimushhikh-v-rossii.html> (дата обращения 10.02.2021).
2. Антонина Асамова. Закрыто навсегда. /Новая газета. 23.12.2020. [Электронный ресурс] Режим доступа: <https://novayagazeta.ru/articles/2020/12/22/88478-zakryto-navsegda> (дата обращения 10.01.2021).
3. Александр Бузгалин. Стагнация России: «Ощущение трясины не отпускает» /Московский комсомолец, 26.01.2021. [Электронный ресурс] Режим доступа: <https://www.mk.ru/economics/2021/01/25/stagnaciya-rossii-oshhushhenie-tryasiny-ne-otpuskaet.html>(дата обращения 12.02.2021).

УДК 330

**СРАВНИТЕЛЬНЫЙ АНАЛИЗ ПОДХОДОВ К ОБЕСПЕЧЕНИЮ
ЭКОНОМИЧЕСКОЙ БЕЗОПАСНОСТИ ПРЕДПРИЯТИЯ
В ГЕРМАНИИ И ЯПОНИИ****Маширов Дмитрий Павлович**

студент

Сергеев Михаил Викторович

студент

АНО ВО «Белгородский университет кооперации, экономики и права»,
город Белгород

***Аннотация:** в статье рассматриваются отличительные черты стратегических направлений обеспечения экономической безопасности и предотвращения угроз на примере таких стран, как Германия и Япония.*

The article examines the distinctive features of the strategic directions of ensuring economic security and preventing threats on the example of countries such as Germany and Japan.

***Ключевые слова:** экономическая безопасность, состояние защищенности, предотвращение угроз.*

***Keywords:** economic security, state of security, prevention of threats.*

В настоящее время, существует большое число исследований отечественных ученых, касающихся вопроса экономической безопасности предприятия, однако, требуется их общесистемное и совокупное обобщение, опираясь на иностранный опыт развитых стран, а также введение инновационных технологий и методов данного рода деятельности [1].

Политика большинства ведущих стран характеризуется существованием длительных (стратегических) планов, касательно упрочения и постоянного совершенствования защищенности предприятий (организаций), а также государства в целом. Предприятия играют довольно важную роль в социальной и экономической жизни страны, а степень их защищенности и безопасности оказывается в прямой зависимости от влияния (воздействия) условий внешней среды [2].

Главная задача обеспечения экономической безопасности предприятий в таких странах состоит в предотвращении и устранении угроз до того, пока не наступил момент нанесения ущерба предприятию. Это может быть реализовано посредством разработки определенных нормативов безопасности, а также их выполнения. В их соблюдении заинтересованы как руководители предприятий, так и его сотрудники. Следует отметить, что в данной области, наибольшей эффективности достигли предприятия таких стран, как Германия и Япония.

На рисунке 1 нами представлены отличительные черты стратегических направлений обеспечения защищенности и предотвращения угроз экономической безопасности предприятия в Германии (на микро- и макроуровне).

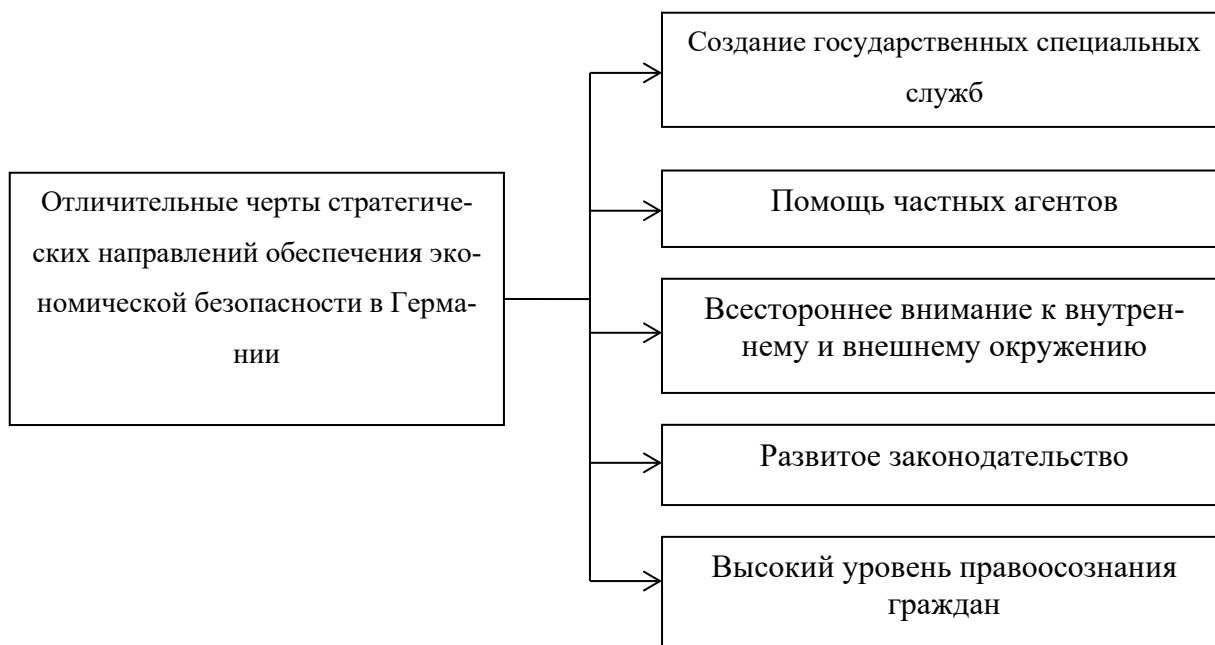


Рисунок 1 - Отличительные черты стратегических направлений экономической безопасности предприятия в Германии

Остановимся более подробно на их рассмотрении:

– властью страны с целью полного контроля обстановки на стратегически важных, значимых предприятиях, сформированы и определены специальные государственные службы;

– частными агентствами в полном объеме оказывается помощь в поиске материалов, которые касаются возможного (потенциального) нанесения вреда (ущерба) экономической безопасности, как на уровне предприятий, так и на

национальном уровне;

– в Германии особое внимание уделено как руководству предприятий, так и его работающим сотрудникам, а также партнерам и клиентам;

– работниками детективных служб и контрольно-разведывательных структур производится наблюдение и контроль за деятельностью иностранных предприятий, а также граждан этих стран по строгому соблюдению ими условий законности, а также соблюдению круга интересов немецкого сообщества;

– существующие в стране нормативные акты утверждают обязательства, относительно сохранения и защиты секретной информации (коммерческой) любым лицом, имеющим доступ, согласно должностной инструкции, к таким данным;

– граждане страны считают своей обязанностью представить в надлежащие правоохранительные структуры сведения по уже совершившимся или же только готовящимся на экономических объектах преступлениям, в роли их мотивации выступает денежное поощрение.

Отличительные черты политики Японии в области стратегических направлений обеспечения защищенности и предотвращения угроз экономической безопасности представлены на рисунке 2.

Остановимся более подробно на их анализе [2]:

– в данной стране созданы: ассоциация корпоративных руководителей и Торгово-промышленная палата, результатом совместных действий которых является обеспечение высокого уровня экономической безопасности предприятий и страны в целом;

– правительство Японии считается с интересами малых предпринимателей, а также оно стремится спрогнозировать со стороны международных и собственных транснациональных корпораций, оказывающих негативное (отрицательное) влияние на малый бизнес, ответные мероприятия;

– государством оказывается всесторонняя помощь в координации действий между всеми субъектами рыночных отношений, а это, в свою очередь, приводит к повышению экономической безопасности предприятий и страны;

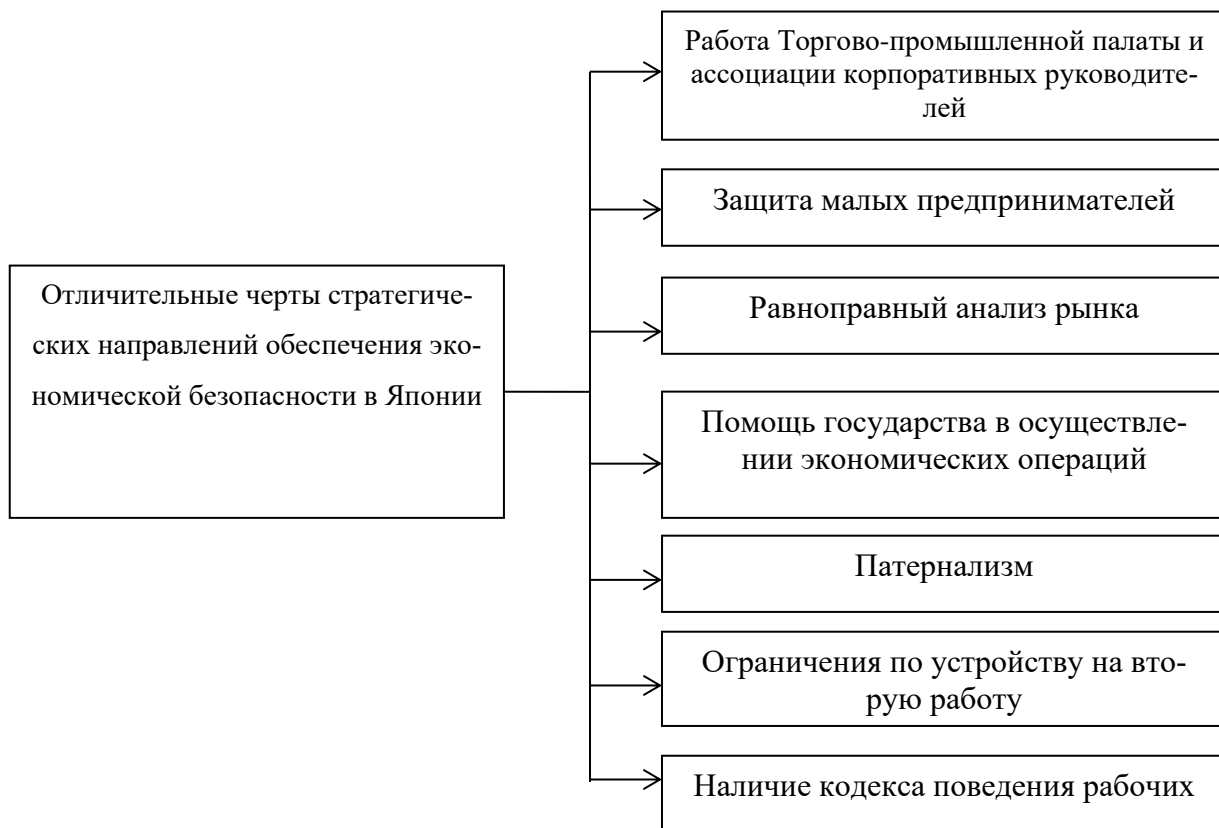


Рисунок 2 - Отличительные черты стратегических направлений обеспечения экономической безопасности

– экономический анализ рынка, проводящийся по всем направлениям, создан по принципу равноправного распределения ролей в кругу большого множества крупных и средних предприятий;

– в стране отсутствуют законы, которые могли бы наказывать граждан за разглашение ими секретной информации, что сопряжено с развитым чувством патернализма и мотивацией сотрудников (персонал воспринимает себя составной частью единой семьи);

– жителям страны без прямого дозволения руководителя предприятия, запрещено искать и устраиваться на вторую работу. Данное разрешение выдается руководителем в письменной форме и на официальном бланке;

– на каждом предприятии существует кодекс поведения работников, который основан на их высокой мотивации, его соблюдение гарантирует эффективность кадровой защищенности (безопасности), которая выступает составляющей экономической защищенности, безопасности предприятия.

Таким образом, изучив существующий зарубежный опыт ведущих стран, касающийся применения стратегических направлений обеспечения экономической безопасности и предотвращения угроз, следует отметить, что к главным моментам обеспечения защищенности относятся такие как: усовершенствование нормативно-правовой базы и законодательных актов, применение инноваций во всех сферах деятельности предприятий, а также наиболее эффективное использование своего ресурсного потенциала.

Список литературы

1. Безуглова, Ю. В. Экономическая безопасность: сущность, базовые категории, виды / Ю. В. Безуглова, Т. Н. Иголкина. – Текст: непосредственный / Право, экономика и менеджмент в современных условиях – LEMiMA 2017: материалы пятой международной конференции (20–22 апреля 2017 года). – Белград (Сербия), 2017. – С. 213–220.

2. Институт несостоятельности (банкротства) в зарубежных странах в таблицах и схемах: учебно–методическое пособие / Карелина С. А., под ред. — Москва: Юстицинформ, 2020. – 340 с. – ISBN 978–5–7205–1578–2. – URL: <https://book.ru/book/936122> (дата обращения: 05.02.2021).

УДК 338

ОБЕСПЕЧЕНИЕ КОНТРОЛЯ КАЧЕСТВА ГОТОВОЙ ПРОДУКЦИИ НА ПРЕДПРИЯТИИ

Ткаченко Михаил Александрович
магистрант
Академия ФСИИ России, г. Рязань

***Аннотация:** в статье рассмотрены основные направления внутреннего контроля качества выпуска и реализации готовой продукции на предприятии, исследованы элементы системы качества продукции. Автор предлагает использовать «дерево свойств» базового изделия для эффективной проработки мероприятий по организации и управлению контролем качества.*

The article considers the main directions of internal quality control of the production and sale of finished products at the enterprise, examines the elements of the product quality system. The author suggests using the "property tree" of the basic product for effective development of measures for the organization and management of quality control.

***Ключевые слова:** контроль, готовая продукция, качество продукции, контроль на производстве, система управления качеством, система контроля качества.*

***Keywords:** control, finished products, product quality, production control, quality management system, quality control system.*

Любое предприятие, будь то юридическое лицо или индивидуальный предприниматель, выпускающее продукцию, обязано контролировать ее качество, а также ряд других факторов в рамках производственного контроля.

При этом требования к производству и контролю качества можно разделить на две группы:

- требования к продукции и связанным с ней процессам;
- требования к безопасности для человека и среды обитания вредного

влияния со стороны производства, к охране окружающей среды, эксплуатации опасных производственных объектов и т. д.

Качество является одной из основополагающих характеристик, оказывающих влияние на потребительские предпочтения и формирование конкурентоспособности. Потребитель заинтересован в стабильном удовлетворении своих запросов продукцией, которая была бы неизменна по своим свойствам и безопасна. Гарантией такой неизменности и безопасности является контроль качества. ГОСТ 15467-79 определяет контроль качества продукции как проверку соответствия показателей качества данной продукции установленным требованиям. Таким образом, производитель заинтересован в том, чтобы контролировать качество продукции, тем самым, удовлетворяя требованиям потребителей, а также применимым законодательным и нормативно-правовым требованиям [4].

Как правило, контроль на производстве включает следующие этапы:

- входной контроль закупаемых ресурсов (сырья, упаковочных материалов);
- контроль качества в процессе производства;
- контроль качества готовой продукции.

Каждый продукт обладает определенными свойствами, характеризующими качество. Общие критерии оценки качества устанавливаются в нормативной документации: технических регламентах, стандартах, технических условиях на конкретные виды продукции.

Документация, может быть, приобретена у официальных разработчиков и принимающих организаций, а также получена из электронных фондов нормативно-технической и нормативно-правовой информации типа «Техэксперт», «Гарант» или «КонсультантПлюс».

Поскольку ресурсы, используемые в производстве, в большинстве своем являются продукцией других предприятий, то для входного контроля их качества могут быть использованы стандарты, использующиеся при их производстве. При организации контроля качества промежуточной продукции должны выбираться характеристики, определяющие качество готовой продукции, и

акцентировать внимание на свойствах, имеющих критическое значение для данного этапа производства.

При оценке качества продукции используются следующие основные группы показателей качества:

- показатели назначения, характеризующие полезный эффект от эксплуатации и использования продукции и обуславливающие область ее применения;
- показатели надежности и долговечности, характеризующие свойства надежности и долговечности изделий в конкретных условиях их использования;
- эстетические показатели, характеризующие такие свойства продукции, как выразительность, оригинальность, гармоничность, целостность, соответствие среде и стилю и т. п.;
- экономические показатели, отражающие затраты на разработку, изготовление и эксплуатацию (или потребление) продукции, а также экономическую эффективность эксплуатации.

При оценке технического уровня и качества продукции используются также экологические показатели, показатели безопасности и транспортабельности продукции, показатели однородности продукции [1]. Показатели качества готовой продукции зависят от ее назначения, требований, предъявляемых государством к безопасности продукции, и производящей отрасли.

В настоящее время при создании системы управления качеством на действующих предприятиях ориентируются на все вышперечисленное, а также акцент делается на следующие направления:

- 1) обеспечение эффективности работы всего предприятия, а не только рабочих, непосредственно занятых в производстве;
- 2) объединение усилий бизнеса, ученого и инженера в одном направлении;
- 3) обеспечение позитивного подхода к проблемам потребления (недоучет роли потребителя неизбежно ведет к появлению новых диспропорций в системе «производство - потребление»);
- 4) рациональное использование энергии и материалов, снижение отходов производства и более эффективное использование ресурсов.

В условиях любого производства с целью выпуска продукции высокого качества необходимо эффективно управлять производственными процессами и обеспечить контроль пределов характеристик изделия, в рамках которых произведенная продукция удовлетворяет своему назначению.

Система контроля качества (СКК) – это совокупность средств контроля и исполнителей, взаимодействующих с объектом по правилам, установленным соответствующей документацией.

Организация СКК базируется на следующих принципах:

- СКК является неотъемлемой частью производственного процесса и разрабатывается одновременно с разработкой технологии с обязательной фиксацией в утвержденных технологических процессах;

- СКК разрабатывается на основе системного подхода, т. е. применения взаимоувязанных между собой научных, технических, экономических и организационных мер, охватывающих все стадии от разработки до утилизации продукции и направленных на обеспечение качества продукции;

- органы СКК независимы от производственного персонала. Условия выполнения этого принципа – поддержка всех распоряжений начальника ОТК руководством предприятия;

- СКК должна обеспечивать активное воздействие на ход технологического процесса, чтобы исключить возможность получения и особенно повторения производственного брака;

- требования нормативных документов, регламентирующих уровень качества продукции, рассматривается как норматив, подлежащий безоговорочному исполнению всеми работниками предприятия;

- эффективность СКК обеспечивается постоянно действующей на предприятии системой стимулирования за выполнение показателей качества в виде материальных, административных и других мер [2].

Система контроля качества на предприятии состоит из следующих элементов:

- 1) актуализированная нормативная документация (ГОСТ, СНИП, ТУ, ТР);

- 2) испытательное оборудование и средства измерения;
- 3) квалифицированный персонал;
- 4) документация по качеству.

Вся нормативная документация, используемая в работе предприятия, должна быть актуализирована и доступна для персонала [3].

При создании системы управления качеством при производстве продукции необходимо составить «дерево свойств» базового изделия для эффективной проработки мероприятий по организации и управлению контролем качества, где отражены показатели качества.

Использование при создании внутренней системы качества продукции в деятельности производственного предприятия всех вышеобозначенных элементов системы с соблюдением принципов построения системы позволит обеспечить постоянный контроль на всех этапах производства и повысить качество производимой продукции.

Список литературы

1. О защите прав потребителей закон РФ от 07.02.1992 № 2300-1 / Российская газета от 07.04.1992.
2. О техническом регулировании Федеральный закон от 27.12.2002 № 184-ФЗ/Собрание законодательства РФ от 30.12.2002 № 52 (Часть I) ст. 5140.
3. Национальный стандарт РФ ГОСТ Р ИСО 9001-2015 «Системы менеджмента качества. Требования» / Стандартиформ, Москва, 2015.
4. Национальный стандарт РФ ГОСТ 15467-79 «Управление качеством продукции. Основные понятия. Термины и определения».

УДК 330

**К ВОПРОСУ О ВЗАИМОСВЯЗИ ЖИЗНЕННОГО ЦИКЛА
ПРЕДПРИЯТИЯ И УРОВНЯ ЕГО ЭКОНОМИЧЕСКОЙ
БЕЗОПАСНОСТИ****Эмирова Ирина Умаровна**

старший преподаватель

Наконечная Лилия Андреевна

студентка

АНО ВО «Белгородский университет кооперации, экономики и права»,
город Белгород

***Аннотация:** в статье рассматривается взаимосвязь между развитием жизненного цикла предприятия и причинами возникновения кризисных ситуаций, влияющими на его экономическую безопасность. Развитие предприятия и возникновение кризисных ситуаций происходит в несколько этапов, каждому из которых соответствуют свой уровень экономической безопасности.*

***Abstract:** the article examines the relationship between the development of the life cycle of an enterprise and the causes of crisis situations that affect its economic security. The development of an enterprise and the emergence of crisis situations occurs in several stages, each of which has its own level of economic security.*

***Ключевые слова:** жизненный цикл предприятия, кризис, экономическая безопасность, платежеспособность, банкротство.*

***Keywords:** enterprise life cycle, crisis, economic security, solvency, bankruptcy.*

Отличительной характеристикой современной экономической системы является то, что кризисные ситуации возникают на всех стадиях жизненного цикла предприятия, тем самым оказывая существенное влияние на его экономическую безопасность (рис. 1) [3].

В литературных источниках можно достаточно часто увидеть взаимосвязь развития жизненного цикла предприятия с причинами возникновения кризисных ситуаций и, как следствие, ослабления его экономической безопасности, что, в

свою очередь, может также привести и к банкротству.

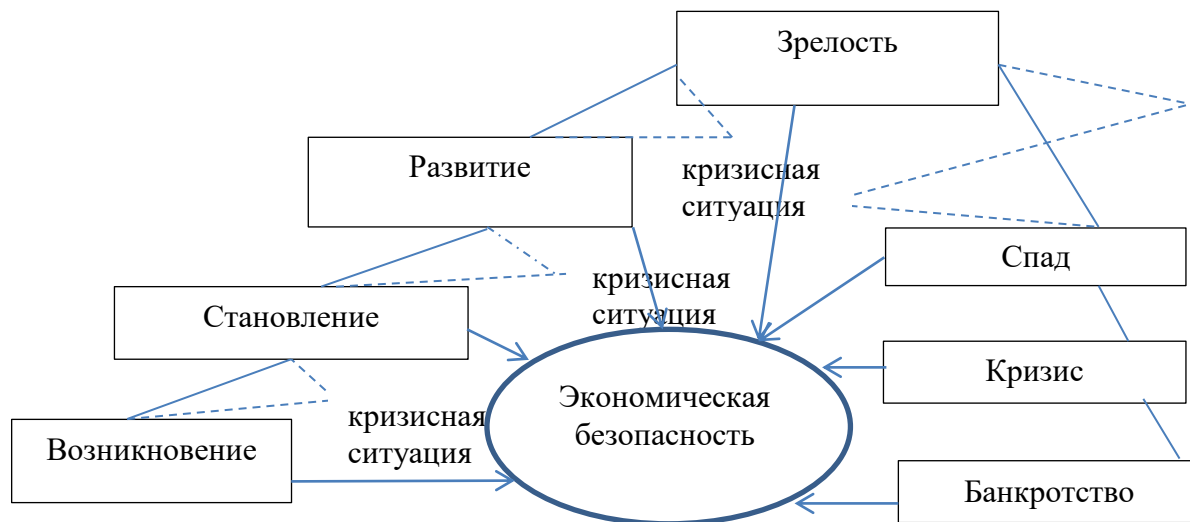


Рис. 1. Жизненный цикл предприятия и кризисные ситуации, влияющие на его экономическую безопасность

Практика показывает, что, как правило, многие руководители реагируют на кризис только с его появлением, а в большинстве случаев – когда банкротство или ликвидация становятся неизбежными. Поэтому, нам представляется целесообразным более подробно рассмотреть причины возможных кризисных явлений на различных этапах жизненного цикла хозяйствующего субъекта и методы борьбы с ними.

Развитие предприятия и возникновение кризисных ситуаций, влияющих на его экономическую безопасность, происходит в несколько этапов, каждому из которых соответствуют определенные особенности состояния хозяйствующего субъекта.

Так, согласно рисунку 1, на этапе возникновения предприятия происходит определение сущности самого предприятия, происходит определение цели его деятельности, а также формирование ресурсного потенциала. Здесь существует опасность кризиса, в результате которого предприятие может исчезнуть еще на стадии формирования. Причинами кризиса на этапе создания могут быть [1]: ограниченность ресурсов; большая зависимость от рыночной конъюнктуры; слабые кредитные возможности; некомпетентность руководства. Следовательно,

для предотвращения наихудшего сценария развития необходимо адекватно соизмерять свои возможности с имеющими ресурсами, а также принимать экономически обоснованные управленческие решения.

Этап становления связан с предоставлением собственной продукции на рынок, что сопровождается большими затратами и первоначальным отсутствием прибыли. Экономическая безопасность в этот период только «набирает силы», поскольку происходит завоевания какого-либо сегмента рынка, упрочнения своих рыночных позиций, выработки конкурентной стратегии, повышении экономической обоснованности принимаемых решений. Однако, и на этом этапе также существует опасность кризиса, связанная с воздействием, как макро-, так и микросреды хозяйствующего субъекта. Кроме того, мы также считаем необходимым также отметить и внутренние причины ослабления экономической безопасности предприятия, среди которых можно выделить: недостаточную техническую оснащенность, неумение руководства объективно и своевременно оценивать свои возможности исходя из потребностей рынка и сложившейся экономической ситуации. Для предотвращения негативного влияния на экономическую безопасность необходимо продолжать принимать экономически обоснованные бизнес-решения.

Этап развития (подъема) характеризуется увеличением выручки и прибыли, а также усилением конкурентных позиций на рынке. В этот период предприятие достигает зрелого состояния, что влияет на его экономическую безопасность – показатели становятся близкими к оптимальным значениям. Однако, не следует забывать, что в условиях жесткой конкуренции «время лидерства» ограничено, следовательно, надо быть готовым к возможным изменениям, в том числе неблагоприятным. На этом этапе следует обратить внимание на, так называемые, превентивные меры антикризисного управления, направленные на предотвращение угрозы кризиса. Это возможно осуществить при помощи ранней диагностики предкризисного состояния и своевременного использования возможностей нейтрализации кризиса [4]. При этом, одной из основных проблем раннего прогнозирования кризисов в целях усиления экономической

безопасности, является наличие различных методов распознавания угроз их развития, к которым можно отнести: антикризисный мониторинг; разработка антикризисных организационных стратегий, направленных на минимизацию внутренних и внешних рисков; внутренний анализ и контроль; антикризисное планирование [3].

После достижения высшей точки происходит замедление темпов роста сбыта, прибыль постепенно снижается в связи с ростом конкурентов и насыщения потребителями предоставляемой продукции. Причинами кризиса на данном этапе могут быть: сужение доли рынка; отсутствие введения инноваций и ноу-хау; однообразная продукция; невозможность внести значительные усовершенствования в продукцию.

На этапе спада руководство, осознавая возникшую ситуацию потери ликвидности и появления ситуации неплатежеспособности, в целях усиления своей экономической безопасности, могут обратиться к антикризисной программе. В результате оправданным становится применение комплекса мер по финансовому оздоровлению предприятия – санация. Санационные мероприятия подразумевают финансовую помощь предприятию, то есть осуществление реорганизационных процедур, которые заключаются в выводе предприятия из неплатежеспособного состояния и обеспечении его нормального функционирования [2]. При этом важно отметить, что эти мероприятия не влекут за собой прекращение деятельности организации.

Кризисная ситуация кардинально меняет механизм работы хозяйствующего субъекта, а также систему его экономической безопасности. В этом случае, как правило, разрабатывается программа стабилизации финансово-экономического состояния и усиления экономической безопасности, направленная на принятие экстренных мер по изысканию средств для их осуществления, а также привлечения специалистов с соответствующим опытом работы в этой сфере. В случае непринятия таких оперативных мер наступает кризис ликвидности и банкротство. В этой ситуации необходимо установить наличие факта финансовой несостоятельности и возможность нейтрализовать ее через процедуру

банкротства.

Список литературы

1. Бунина О. И. Причины кризиса на предприятии и способы его преодоления / Известия СПбГЭУ. – 2015. – 4. – URL: <https://cyberleninka.ru/article/n/prichiny-krizisa-na-predpriyatii-i-sposoby-ego-preodoleniya> (дата обращения: 08.02.2021).
2. Иголкина Т. Н. Антикризисное управление: учебное пособие/ Т. Н. Иголкина, Ю. В. Безуглова. – Белгород: Издательство БУКЭП, 2018. – 380 с.
3. Кулакова И. С. Жизненные циклы предприятий и роль антикризисного управления / Основы ЭУП. – 2012. – №3 (3). – URL: <https://cyberleninka.ru/article/n/zhiznennye-tsikly-predpriyatiy-i-rol-antikrizisnogo-upravleniya> (дата обращения: 07.02.2021).
4. Эмирова И. У., Сиротенко А. С. Мониторинг экономического состояния в системе экономической безопасности предприятия / Экономика и управление: инновационное решение проблем: Материалы международной научно-практической конференции. В 3-х частях. – часть 2, 2019. – С. 150-164.

ЮРИДИЧЕСКИЕ НАУКИ

УДК 343.222.6

ПРЕСТУПНОЕ БЕЗДЕЙСТВИЕ

Хоружий Владимир Валерьевич

магистрант 2 курс

Кубанский государственный аграрный университет им. И. Т. Трубилина,
г. Краснодар

***Аннотация:** в статье рассматривается понятие, правовая природа преступного бездействия, основание уголовной ответственности за преступное бездействие.*

***Abstract:** the article discusses the concept, the legal nature of criminal inaction, the basis of criminal liability for criminal inaction.*

***Ключевые слова:** преступное бездействие, виды преступного бездействия, основания уголовной ответственности.*

***Keywords:** criminal inaction, types of criminal inaction, grounds for criminal liability.*

Преступность деяния определяется его общественной опасностью. Объективная сторона преступления содержит один из главных системообразующих признаков - активные формы общественно опасного посягательства (поведения) преступника, в процессе совершения которого возникает реальная угроза причинения вреда объектам, находящимся под охраной права. Противозаконность действия проистекает из его общественной опасности и выражается в запрещении совершения этих действий уголовным законом. Содержание объективной стороны преступления обычно раскрывается по признакам действия (бездействия). В системе элементов объективной стороны действие (бездействие) занимает центральное место.

В исполнении действия (бездействия) фиксируется начальный момент совершения преступления, начальный момент состава преступления, переход от

стадии подготовки к стадии покушения на преступление. С момента совершения действия можно определить направленность действия на конкретный объект, охраняемый уголовным законодательством. «Внешний преступный проступок человека, — писал Н. Д. Сергиевский, — может состоять как в действии, так и в бездействии...при прочих равных условиях, учинение бездействия требует гораздо меньшего напряжения от человека, чем учинение действия, а потому и признается преступным гораздо реже и меньше» [1, с. 307].

При совершении действия (бездействия) способ, средства и средства совершения преступления, место и время совершения преступления приобретают уголовно-правовое значение. В процессе совершения действия или бездействия создается реальная угроза причинения вреда объекту посягательства. Действие порождает последующие звенья объективной стороны преступления - преступное причинение вреда и причинно-следственная связь.

Названия «действие» и «бездействие» условно обобщены и носят чисто криминальный характер. Эти названия содержат различие двух традиционных для уголовного права форм преступного поведения: активного - в форме действия и пассивного - в форме бездействия.

Преступное бездействие — это пассивное поведение человека, выражающееся в невыполнении или ненадлежащем выполнении возложенных на лицо обязанностей, которые оно должно было и могло выполнить в данных конкретных условиях. В этом отличие преступного бездействия от преступного действия. Отклонение от должного поведения и несовершение требуемых действий могут создать угрозу причинения вреда охраняемым уголовным законом благам либо вызвать реальные вредные последствия.

Как социально опасная форма преступного поведения, преступное бездействие не отличается от преступного действия. Общественная опасность бездействия определяется его способностью создавать угрозу причинения вреда охраняемым законом отношениям или вызывать реальный вред. Противоправность бездействия состоит в запрещенности уголовным законом воздержания от совершения требуемого действия под угрозой применения уголовного наказания.

Обязательность совершения требуемого действия чаще всего имеет нормативный характер. Н. И. Коржанский указывает, что отличие преступного бездействия заключается в том, «что субъект не оказал определенного воздействия на материальный объект, хотя на нем и лежала правовая обязанность сделать это» [2, с. 25].

Эта нормативность находит отражение в УК РФ, когда в составах преступлений, предусматривающих ответственность за бездействие, содержится указание на нарушение нормативно-правовых актов: нарушение правил охраны окружающей среды (ст. 246 УК), нарушение правил обращения экологически опасных веществ (ст. 247 УК), нарушение санитарно-эпидемиологических правил (ст. 236 УК). Ответственность за бездействие может наступить не только по специальным, но и по общим нормам, например, при причинении вреда здоровью, уничтожении или повреждении имущества. Но в этом случае требуется доказать, что бездействие лица нарушило соответствующие нормативные акты, например правила пожарной безопасности, правила производства опасных работ и т.д.

Установление на практике случаев уголовно наказуемых видов бездействия нередко затруднено в связи с тем, что в УК не всегда имеются достаточно четкие указания на возможность совершения данного преступления путем бездействия. Так, в ст. 105, 106 УК РФ говорится об ответственности за убийство, но в этих нормах не конкретизирована форма преступного деяния лица, виновного в противоправном лишении жизни другого человека. В таких случаях возникает необходимость в процессе уголовно-правовой квалификации определить пределы уголовно наказуемого бездействия.

В Уголовном кодексе РФ нет отдельной статьи за преступное бездействие, следовательно, наказание за данный вид преступления будет зависеть от того, какие последствия повлекло за собой несовершение лицом конкретных действий. Например: если медицинским работником без уважительной причины не была оказана медицинская помощь больному человеку, в результате чего его здоровью был причинен вред средней тяжести, тяжкий вред или смерть, медика привлекут к уголовной ответственности, предусмотренной статьей 124 УК РФ;

В случае, если работодатель не выплачивает полностью или частично заработную плату сотрудникам, он может быть привлечен к уголовной ответственности по статье 145.1 УК РФ; когда гражданин не передает имеющиеся у него сведения о преступлении уполномоченному органу, он может быть привлечен к ответственности по статье 316 УК РФ (в данном случае лицо может быть освобождено от ответственности, если преступление было совершено супругом или иным близким родственником).

Список литературы

1. Сергиевский Н. Д. Русское уголовное право. Часть общая. — СПб.: Печатное Дело, 1910.
2. Коржанский Н. И. Предмет преступления (понятие, виды и значение для квалификации): Учебное пособие. — Волгоград: НИиРИО ВСШ МВД СССР, 1976.
3. Бойко А. И. Преступное бездействие. — СПб., 2003.
4. Симонова Ю. И. Понятие «уголовно-правовое бездействие» требует уточнения / Современное право. — 2009. — № 8. — С. 95-99.
5. Медведев Е. В. Механизм проявления общественной опасности преступлений, совершаемых в форме бездействия / Российский следователь. — 2018. — № 11. — С. 49-52.

«Современные научные исследования»
XXIX Международная научно-практическая конференция
Научное издание

Издательство ООО «НИЦ ЭСП» в ЮФО
(Подразделение НИЦ «Иннова»)
353440, Россия, Краснодарский край, г.-к. Анапа,
ул. Крымская, 216, оф. 32/2
Тел.: 8-800-201-62-45; 8 (861) 333-44-82
Подписано к использованию 18.02.2021 г.
Объем 330 Кбайт. Электрон. текстовые данные

ISBN 978-5-95283-521-4



9 785952 835214 >