

Научно-исследовательский
центр «Иннова»



АКТУАЛЬНЫЕ ВОПРОСЫ НАУКИ И ПРАКТИКИ

Сборник научных трудов по материалам
IX Международной научно-практической конференции,
5 июня 2019 года, г.-к. Анапа

Анапа
2019

УДК 00(082) + 001.18 + 001.89

ББК 94.3 + 72.4: 72.5

A43

Редакционная коллегия:

Бондаренко С.В., к.э.н., профессор (Краснодар), **Дегтярев Г.В.**, д.т.н., профессор (Краснодар), **Хилько Н.А.**, д.э.н., доцент (Новороссийск), **Ожерельева Н.Р.**, к.э.н., доцент (Анапа), **Сайда С.К.**, к.т.н., доцент (Анапа), **Климов С.В.** к.п.н., доцент (Пермь), **Михайлов В.И.** к.ю.н., доцент (Москва).

A43 **Актуальные вопросы науки и практики.** Сборник научных трудов по материалам IX Международной научно-практической конференции (г.-к. Анапа, 5 июня 2019 г.). [Электронный ресурс]. – Анапа: ООО «НИЦ ЭСП» в ЮФО (НИЦ «Иннова»), 2019. - 74 с.

ISBN 978-5-95283-105-6

В настоящем издании представлены материалы IX Международной научно-практической конференции «Актуальные вопросы науки и практики», состоявшейся 5 июня 2019 года в г.-к. Анапа. Материалы конференции посвящены актуальным проблемам науки, общества и образования. Рассматриваются теоретические и методологические вопросы в социальных, гуманитарных и естественных науках.

Издание предназначено для научных работников, преподавателей, аспирантов, всех, кто интересуется достижениями современной науки.

Материалы публикуются в авторской редакции. За содержание и достоверность статей, а также за соблюдение законов об интеллектуальной собственности ответственность несут авторы. Мнение редакции может не совпадать с мнением авторов статей. При использовании и заимствовании материалов ссылка на издание обязательна.

Информация об опубликованных статьях размещена на платформе научной электронной библиотеки (eLIBRARY.ru). Договор № 2341-12/2017К от 27.12.2017 г.

Электронная версия сборника находится в свободном доступе на сайте:
www.innova-science.ru.

УДК 00(082) + 001.18 + 001.89
ББК 94.3 + 72.4: 72.5

ISBN 978-5-95283-105-6

© Коллектив авторов, 2019.
© ООО «НИЦ ЭСП» в ЮФО
(Научно-исследовательский центр «Иннова»), 2019.

СОДЕРЖАНИЕ

ЭКОНОМИЧЕСКИЕ НАУКИ

ЦИФРОВИЗАЦИЯ ЭКОНОМИКИ

Данилов Виталий Леонидович

Рац Галина Ивановна 5

ОЦЕНКА НАУЧНО-ТЕХНИЧЕСКОЙ БЕЗОПАСНОСТИ РОССИЙСКОЙ ФЕДЕРАЦИИ

Карасинцева Анжела Борисовна 9

БАНКРОТСТВО КРЕДИТНЫХ ОРГАНИЗАЦИЙ И МЕРЫ ПО ИХ ПРЕДОТВРАЩЕНИЮ

Козыренко Елена Игорьевна

Старокожева Ариадна Александровна 13

МОШЕННИЧЕСТВО КАК АКТУАЛЬНАЯ КРИМИНАЛЬНАЯ УГРОЗА ЭКОНОМИЧЕСКОЙ БЕЗОПАСНОСТИ БИЗНЕСА

Тишаев Владимир Владимирович, Кретова Анастасия Станиславовна

Суворова Анна Станиславовна 17

ПРИМЕНЕНИЕ КОРРЕЛЯЦИОННО-РЕГРЕССИОННОГО АНАЛИЗА ДЛЯ ОПРЕДЕЛЕНИЯ ЭФФЕКТИВНОСТИ БАНКОВСКОЙ ДЕЯТЕЛЬНОСТИ

Романова Галина Руслановна..... 24

СОВЕРШЕНСТВОВАНИЕ ЭФФЕКТИВНОСТИ ДЕЯТЕЛЬНОСТИ РЕГИОНАЛЬНОЙ БАНКОВСКОЙ СИСТЕМЫ НА ПРИМЕРЕ Г. САНКТ-ПЕТЕРБУРГ

Романова Галина Руслановна..... 33

МЕСТО ВНУТРЕННЕГО КОНТРОЛЯ В УПРАВЛЕНИИ ОРГАНИЗАЦИИ

Французова Елена Сергеевна

Горбенко Лариса Ивановна 41

АРХИТЕКТУРА

СОВРЕМЕННЫЕ СИСТЕМЫ ЭЛЕКТРИЧЕСКОГО ОБОГРЕВА КРОВЛИ И ВОДОСТОКОВ

Бабаскин Евгений Сергеевич, Мамонтов Илья Андреевич

Рыбалкина Алина Владимировна 45

ГУМАНИТАРНЫЕ НАУКИ

ТРУДНОСТИ ПРЕДЛОЖНО-ПАДЕЖНОГО УПРАВЛЕНИЯ В СЛУЖЕБНОЙ ДОКУМЕНТАЦИИ

Долгенко Александр Николаевич..... 50

ПСИХОЛОГИЧЕСКИЕ НАУКИ

ОСОБЕННОСТИ ПСИХОЛОГИЧЕСКОЙ ЗАЩИТЫ В ПОДРОСТКОВОМ ВОЗРАСТЕ

Елизарова Елизавета Борисовна

Онуфриева Вера Васильевна 55

К ВОПРОСУ МОРАЛЬНОГО РАЗВИТИЯ В ПСИХОЛОГИИ

Плюснина Мария Алексеевна..... 59

ПЕДАГОГИЧЕСКИЕ НАУКИ

КОМПЕТЕНТНОСТЬ ПЕДАГОГА В КОНТЕКСТЕ ТРЕБОВАНИЙ ПРОФЕССИОНАЛЬНОГО СТАНДАРТА

Сергеева Алена Александровна 64

ЮРИДИЧЕСКИЕ НАУКИ

УГОЛОВНО-ПРАВОВЫЕ АСПЕКТЫ ХАРАКТЕРИСТИКИ ДОЛЖНОСТНЫХ ПРЕСТУПЛЕНИЙ

Христюк Николай Александрович

Евтушенко Инна Ивановна 68

ЭКОНОМИЧЕСКИЕ НАУКИ

УДК 330

ЦИФРОВИЗАЦИЯ ЭКОНОМИКИ

Данилов Виталий Леонидович

магистрант 2 года обучения

Рац Галина Ивановна

доцент экономических наук

Финансово – экономического института Северо – Восточного федерального университета им. М. К. Аммосова СВФУ, г. Якутск

Аннотация: трансформация социально-экономической системы, вызванная формированием технологий и вместе с тем обществом, в котором в качестве одного из системообразующих факторов выступает процесс получения, обработки и передачи информации посредством сети Интернет. Таким образом развитие информационных технологий способствует улучшению социально – экономического развития в целом.

Transformation of social economic system caused by technology formation and together with the society in which as one of the system factors are receiving, processing and transfer of information via Internet. Thus, development of information technology promotes improvement of social economic system in total.

Ключевые слова: ИКТ; компьютеризация; цифровизация; общество.

Keywords: ICT; computerization; digitalization; society.

Задача управления социально-экономическим развитием является в том, чтобы поставить информационные технологии на службу обществу путем обеспечения благоприятных условий для повседневной жизни. Определенно,

современное общество уже невозможно себе представить без использования информационно-коммуникационных технологий (ИКТ). Компьютеризация охватила практически все сферы человеческой деятельности и помогла расширить информационное пространство до глобальных размеров. Информационные системы и сети передачи информации используются населением каждый день, но, что гораздо важнее, в полной мере обеспечивают банковскую и финансовую деятельность стран, налоговую систему, управление транспортом, управление промышленными предприятиями и многое другое. Электронная почта и всемирная сеть Интернет – стали частью нашей жизни. Под влиянием информационных технологий уже давно идет формирование нового образа и стиля нашей жизни. Новое поколение воспринимает информационные системы как часть естественной среды обитания. Например, социальные сети, такие как Facebook, Twitter.

Распространение и использование информационных технологий в социально – экономическом процессе обеспечит обществу мобильность, комфорт, оперативность, прозрачность, удобства в работе и жизни.

Существуют различные системы с применением информационных технологий:

1. Электронный бюджет

Основной целью создания и развития системы «Электронный бюджет» является обеспечение прозрачности, открытости и подотчетности деятельности органов государственной власти и органов местного самоуправления, а также повышение качества финансового менеджмента организаций сектора государственного управления за счет формирования единого информационного пространства и применения информационных и телекоммуникационных технологий в сфере управления общественными финансами [1].

2. Единый портал государственных и муниципальных услуг (функций) (далее — Единый портал) — федеральная государственная информационная система, обеспечивающая:

– доступ физических и юридических лиц к сведениям о государственных

и муниципальных услугах, государственных функциях по контролю и надзору, об услугах государственных и муниципальных учреждений, об услугах организаций, участвующих в предоставлении государственных и муниципальных услуг, размещенных в федеральной государственной информационной системе, обеспечивающей ведение реестра государственных услуг в электронной форме;

– предоставление в электронной форме государственных и муниципальных услуг, услуг государственных и муниципальных учреждений и других организаций, в которых размещается государственное задание (заказ) или муниципальное задание (заказ), в соответствии с перечнями, утвержденными Правительством Российской Федерации и высшими исполнительными органами государственной власти субъекта Российской Федерации;

– учет обращений граждан, связанных с функционированием Единого портала, в том числе возможность для заявителей оставить отзыв о качестве предоставления государственной или муниципальной услуги в электронной форме [2].

3. Электронный банк (на примере Сбербанка России):

– Интернет – банк «Сбербанк онлайн». Контроль расходов, совершение покупок, платежей, удобная оплата услуг в интернете через Сбербанк онлайн;

– Мобильный банк. Получение информации о списаниях и зачислениях, запрос баланса, оплата мобильного телефона, перевод клиенту сбербанка и прочие услуги.

– Сбербанк бизнес онлайн. Система дистанционного банковского обслуживания, предоставляющая возможность посредством стандартного интернет-браузера подготавливать и отправлять платежные документы, получать информацию о движении денежных средств по счетам, взаимодействовать с сотрудниками Сбербанка путем обмена сообщениями сводного формата, а также направлять заявки на рассмотрение Банком возможности предоставления Клиенту тех или иных услуг и банковских продуктов [3].

После приведенных выше примеров, первое что приходит на ум это то,

что цифровизация позволяет нам обеспечить прозрачность наших финансовых ресурсов, например «Электронный бюджет» помогает открыто контролировать деятельность государственной власти или органов местного самоуправления, «Единый портал государственных и муниципальных услуг» способствует экономии нашего времени – экономить время на осуществление услуг таких как: регистрация брака, оформление паспорта, запись в детский сад, возможность занять электронную очередь на прием к врачу, выдача той или иной справки, установление пенсии и так далее, а «Электронный банк» помогает нам контролировать свои расходы у себя под рукой – в телефоне или за компьютером. Современное общество в своей повседневной жизни каждый день используют средства связи, таким образом цифровизация неотъемлемая часть нашей жизни, которая способствуют обеспечению комфорта нашей современности.

Список литературы

1. Концепция создания и развития государственной интегрированной информационной системы управления общественными финансами «Электронный бюджет» одобрена Распоряжением Правительства РФ от 20.07.2011 № 1275-р.
2. Единый портал государственных и муниципальных услуг: О Едином портале государственных и муниципальных услуг (функций). Режим доступа: <https://www.gosuslugi.ru/pgu/content/120/290/309>
3. Сбербанк России: Сбербанк Бизнес Онлайн. Режим доступа: https://www.sberbank.ru/ru/s_m_business/bankingservice/remoteservice/new_means

УДК 338.246

ОЦЕНКА НАУЧНО-ТЕХНИЧЕСКОЙ БЕЗОПАСНОСТИ РОССИЙСКОЙ ФЕДЕРАЦИИ

Карасинцева Анжела Борисовна

студентка

ФГБОУ ВО Алтайский государственный университет, г. Барнаул

***Аннотация:** в статье дается оценка научно-технической безопасности Российской Федерации. В ходе исследования изучены основные индикаторы состояния безопасности научно-технической сферы, разделенные на группы: показатели потенциала и показатели результата. Проанализирована динамика и соотношение ключевых индикаторов и сделаны выводы.*

The article assesses the scientific and technical security of the Russian Federation. In the course of the study, the main indicators of the safety status of the scientific and technical sphere were divided into groups: potential indicators and outcome indicators. Analyzed the dynamics and the ratio of key indicators and conclusions.

***Ключевые слова:** научно-техническая безопасность, оценка состояния национальной безопасности, индикаторы состояния научно-технической безопасности.*

***Keywords:** scientific and technical security, assessment of the state of national security, indicators of the state of scientific and technical security.*

Оценка состояния научно-технической безопасности имеет большое значение для построения стратегии развития государства, поскольку результаты научной деятельности влияют на развитие экономики в целом.

В современных реалиях мировой научно-технический прогресс достигает

высокого уровня. Экономическое развитие Российской Федерации замедляется именно в связи с недостатками в научно-технической сфере. Этим и объясняется актуальность исследования.

Для оценки научно-технической безопасности применяются комплексные показатели, характеризующие уровень научно-технического потенциала и отражающие состояние развития данной области (таблица 1).

Таблица 1 – Основные показатели безопасности научно-технической сферы Российской Федерации 2015-2017 гг.

Наименование показателя	Ед. изм.	2015	2016	2017	2017/2013	
					абс.	%
ПОКАЗАТЕЛИ ПОТЕНЦИАЛА						
Число организаций, выполнявших исследования и разработки [1]	ед.	4 175,0	4 032,0	3 944,0	339,0	109,4
Численность персонала, занятого исследованиями и разработками [1]	тыс. чел.	738,9	722,3	707,9	-19,1	97,4
Число созданных передовых производственных технологий [2]	ед.	1 398,0	1 534,0	1 402,0	-27,0	98,1
Доля инвестиций в нематериальные активы в общем объеме инвестиций в нефинансовые активы [2]	%	2,3	1,3	1,0	-0,3	76,9
Доля инвестиций в ОК промышленности (обрабатывающие производства) в общем объеме инвестиций в ОК [2]	%	15,6	14,6	16,0	1,6	111,1
Финансирование науки из средств федерального бюджета [1]	% к бюджету	2,8	2,5	2,3	-0,9	71,9
	% к ВВП	0,5	0,5	0,4	-0,2	66,7
ПОКАЗАТЕЛИ РЕЗУЛЬТАТА						
Число используемых передовых производственных технологий [2]	тыс. ед.	218,0	232,4	240,1	46,2	123,8
Удельный вес организаций, осуществлявших технол. инновации, в общем числе организаций промышленного производства [1]	%	8,3	7,3	7,5	-1,4	84,3
Доля отгруженной инновационной продукции в общем объеме промышленной продукции [1]	%	8,4	8,5	7,2	-2,0	78,3
Доля в импорте машин, оборудования и транспортных средств [2]	%	44,8	47,2	48,6	2,1	104,5
Доля в экспорте машин, оборудования и транспортных средств [2]	%	7,4	8,6	7,9	2,4	143,6
Степень износа ОФ промышленности (обрабатывающие производства) [3]	%	45,9	47,4	48,8	5,2	111,9

Данные таблицы 1 свидетельствуют о том, что большинство основных показателей безопасности научно-технической сферы Российской Федерации за 2013-2017 гг. имеют отрицательную динамику. При этом следует отметить, что состояние научно-технической безопасности является неблагоприятным.

Экономический рост обусловлен развитием науки и технологий. Поэтому для государства научный потенциал имеет большое значение. Среди показателей потенциала находятся количественные индикаторы: число исследовательских организаций, а также численность персонала, занятого исследованиями и разработками. При этом количество организаций увеличилось на 339 ед. (темп роста - 109,4%), а число занятых снизилось на 19,1 тыс. чел. (97,4 %). Данный факт указывает на отток персонала из научной сферы. Число созданных передовых технологий также уменьшилось на 27 ед. (98,1 %). Это означает, что количество организаций наращивается быстрее, чем создаются новые технологии, т. е. их деятельность не является эффективной.

Инвестиционная активность в научной сфере определяется долей инвестиций в нематериальные активы и основной капитал. Инвестиции в нематериальные активы минимальны и снижаются на 0,3 п.п., а в основной капитал составляют более весомые значения и возрастают на 1,6 п.п.

Безопасность научно-технической сферы определяется ее ресурсной базой. Наиболее значимым показателем, отражающим поступление ресурсов, является финансирование науки. В 2017 году показатель составил 2,3 % к федеральному бюджету и 0,45 к ВВП. Отметим, что для обеспечения необходимого прироста производства (прироста ВВП на 5-6%), финансирование науки необходимо увеличивать, а на данный момент существующих вложений недостаточно.

Показатели результата напрямую связаны с имеющимся у государства научным потенциалом. Число используемых передовых производственных технологий увеличивается на 46224 ед. Учитывая, что количество созданных передовых технологий снижается, можем сделать вывод, что данные результаты не обеспечены потенциалом. В связи с недостаточным финансированием, низким

является и удельный вес осуществляющих инновационную деятельность организаций, а также доля отгруженной инновационной продукции. Отметим, что доля машин, оборудования, транспортных средств в импорте значительно больше, чем в экспорте. При этом наблюдается рост импорта по данной статье. Негативным фактом выступает увеличение степени износа основных фондов промышленности на 5,2 п.п. (111,9 %).

Таким образом, анализ основных показателей безопасности научно-технической сферы показал, что научный потенциал не обеспечивает в необходимой степени желаемых результатов. Наблюдается отток персонала из научной сферы, а количество организаций наращивается быстрее, чем создаются новые технологии. Существует зависимость государства от импортных технологий ввиду низкого уровня собственных разработок. Необходимый рост ВВП не обеспечивается с помощью научных достижений в связи с низким финансированием отрасли. Поэтому, подводя итог, следует сделать вывод, что научно-техническая безопасность в Российской Федерации не обеспечена.

Список литературы

1. Наука и инновации // Федеральная служба государственной статистики [Электронный ресурс]. URL:http://www.gks.ru/wps/wcm/connect/rosstat_main/rosstat/ru/statistics/science_and_innovations/science/# (дата обращения: 23.05.2019).

2. Россия в цифрах // Федеральная служба государственной статистики [Электронный ресурс]. URL: http://www.gks.ru/wps/wcm/connect/rosstat_main/rosstat/ru/statistics/publications/catalog/doc_1135075100641 (дата обращения: 23.05.2019).

3. Степень износа основных фондов, по отраслям экономики, в т.ч. по относящимся к высокой, средней и низкой степени технологичности // Федеральная служба государственной статистики [Электронный ресурс]. URL: http://www.gks.ru/wps/wcm/connect/rosstat_main/rosstat/ru/statistics/economydevelopment/# (дата обращения: 23.05.2019).

УДК 336.71.078.3

**БАНКРОТСТВО КРЕДИТНЫХ ОРГАНИЗАЦИЙ И МЕРЫ
ПО ИХ ПРЕДОТВРАЩЕНИЮ****Козыренко Елена Игорьевна**

кандидат экономических наук, доцент

Старокожева Ариадна Александровна

магистрант

ФГБОУ ВО Астраханский государственный технический университет,

г. Астрахань

***Аннотация:** интерес к исследованию банкротства возникает в связи с часто наблюдаемыми в разных странах проявлениями нестабильности в банковском секторе. Для предотвращения нежелательных явлений необходимо искать эффективные меры по их профилактике и предотвращению. Поэтому в статье рассмотрены меры по предупреждению банкротства кредитной организации, а также случаи реорганизации кредитной организации.*

Interest in the study of bankruptcy arises in connection with the often observed in different countries manifestations of instability in the banking sector. In order to prevent adverse events, it is necessary to seek effective measures for their prevention and prevention. Therefore, the article considers measures to prevent bankruptcy of a credit institution, as well as cases of reorganization of a credit institution.

***Ключевые слова:** несостоятельность; банкротство; финансовая надежность; кредитная организация.*

***Keywords:** insolvency; bankruptcy; financial reliability; credit organization.*

Характерной чертой банкротства кредитных организаций выступает участие в этом процессе регулятора. Но Центральный Банк России не только

принимает непосредственное участие в самой процедуре банкротства, он старается сделать так, чтобы банки работали эффективно и качественно. Очень часто к несостоятельности приводят преднамеренные действия руководства кредитной организации по созданию искусственной задолженности перед кредиторами. Тогда у банка появляется формальный повод для объявления о своей несостоятельности. Кроме того, банки - должники часто всеми способами стараются уклониться от уплаты денежных обязательств, что приводит к фиктивным и преднамеренным банкротствам.

Сектор банковской деятельности – один из самых рискованных [1, с. 202]. Деятельность, которая направлена на повышение экономических характеристик организации с целью избежать угрозы банкротства, называется предупреждением банкротства. Данный процесс представляет собой поиск и устранение факторов, приводящих к банкротству, для чего осуществляются определенные мероприятия контроля и борьбы с несостоятельностью, меры по предупреждению банкротства кредитной организации, рисунок 1.

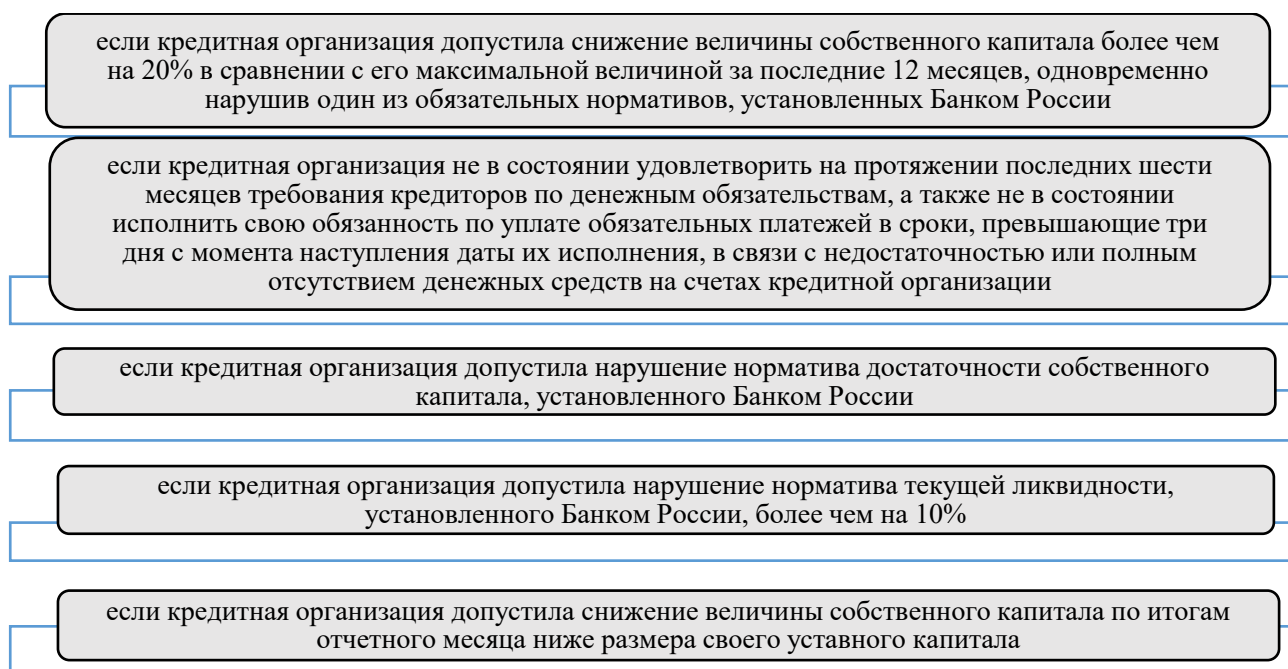


Рисунок 1 - Случаи осуществления мер по предупреждению банкротства кредитной организации

Указанные основания являются факторами, наличие которых предполагает

начало осуществления мер по предупреждению банкротства кредитной организации:

- финансовое оздоровление кредитной организации;
- назначение временной администрации по управлению кредитной организацией;
- реорганизация кредитной организации.

Процедура финансового оздоровления осуществляется либо по инициативе уполномоченного лица (органа) кредитной организации, либо по требованию Банка России, рисунок 2.

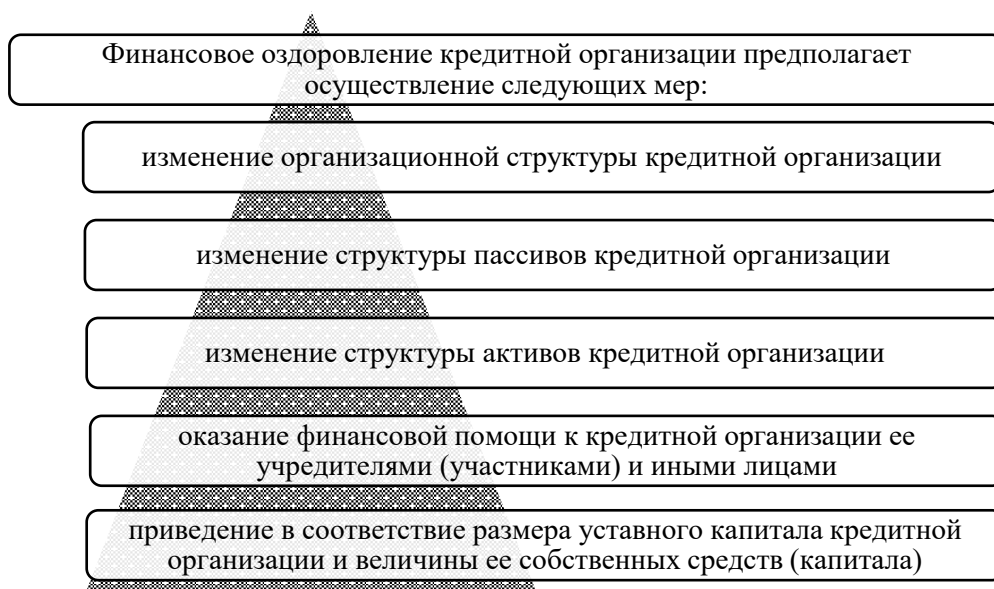


Рисунок 2 – Меры по финансовому оздоровлению кредитной организации

Второй мерой по предупреждению банкротства кредитной организации является назначение на срок не более шести месяцев временной администрации кредитной организации, которая представляет собой специальный орган управления, назначаемый Банком России. Третья мера - реорганизация кредитной организации, которая может быть осуществлена по требованию Банка России в случаях, перечисленных на рисунке 3.

Реорганизация кредитной организации может быть осуществлена двумя способами – в форме слияния или в форме присоединения, осуществляется она в порядке, установленном федеральными законами и нормативными актами

Банка России.

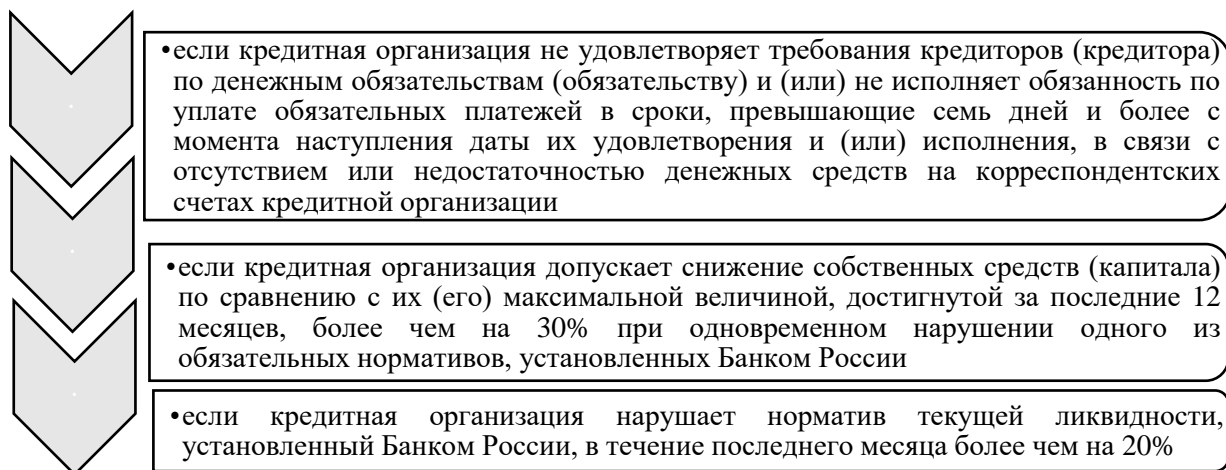


Рисунок 3 – Случаи реорганизации кредитной организации

В последнее время к перечисленным мерам законодателем были добавлены такие, как предупреждение банкротства кредитных организаций, имеющих разрешение (лицензию) на то, чтобы привлекать во вклады денежных средств физлиц, а также на открытие и дальнейшее ведение банковских счетов физлиц, причем такое разрешение должно быть выдано Банком России.

Список литературы

1. Козыренко Е.И., Губатенко А.А. Риски банковской системы России в условиях кризиса // Материалы Всероссийской междисциплинарной научной конференции 16-20 октября 2017 г. «Наука и практика – 2017» под общей редакцией Н.Т. Берберовой, А.В. Котельникова - Астрахань: Изд-во АГТУ, 2017. – С. 202-203.

УДК: 343.721

МОШЕННИЧЕСТВО КАК АКТУАЛЬНАЯ КРИМИНАЛЬНАЯ УГРОЗА ЭКОНОМИЧЕСКОЙ БЕЗОПАСНОСТИ БИЗНЕСА

Тишаев Владимир Владимирович

кандидат экономических наук, доцент

Кретьева Анастасия Станиславовна

студентка

Суворова Анна Станиславовна

студентка

РАНХИГС ФГБОУ ВПО Среднерусский институт управления - филиал
Российская академия народного хозяйства и государственной службы
при Президенте РФ

***Аннотация:** экономическая безопасность ориентирована на создание независимости национальной экономики, на обеспечение ее стабильности и устойчивости, а также на предупреждение и предотвращение негативных факторов, влияющих на эффективное развитие экономических отношений в стране. Актуальной угрозой национальной экономической безопасности является совершение криминальных деяний в отношении бизнеса. Одним из самых распространенных преступлений в данной сфере является мошенничество, ответственность за которое установлено ст. 159-159.6 УК РФ. В статье проведен анализ состава, структуры, динамики мошеннических преступлений.*

Economic security is aimed at creating the independence of the national economy, ensuring its stability and stability, as well as preventing and preventing negative factors affecting the effective development of economic relations in the country. The actual threat to national economic security is the Commission of criminal acts against

business. One of the most common crimes in this area is fraud, the responsibility for which is established by Art. 159-159.6 CRIMINAL CODE. The article analyzes the composition, structure and dynamics of fraudulent crimes.

Ключевые слова: экономическая безопасность, преступления в сфере экономики, мошенничество.

Keywords: economic security, crimes in the sphere of economy, fraud.

Экономическая безопасность бизнеса является фундаментом экономической безопасности страны. Одной из актуальных угроз, с которыми сталкивается современный российский бизнес, являются различные криминальные деяния, наносящие ущерб экономическим интересам хозяйствующих субъектов.

Преступления в сфере экономики — это уголовно наказуемые деяния, совершаемые в сфере производства, распределения, потребления товаров, услуг, в т.ч. связанные с незаконным использованием служебного статуса: хищение, обман потребителей, нарушение правил торговли, нарушение государственной дисциплины цен, уклонение от уплаты налогов и др. [2,23].

Одним из самых распространенных преступлений в экономической сфере является мошенничество. Под мошенничеством следует понимать хищение чужого имущества или приобретение права на чужое имущество путём обмана или злоупотребления доверием. Ответственность за данное преступление установлена ст. 159-159.6 УК РФ.

В таблице 1 представлены сведения о зарегистрированных преступлениях в форме мошенничества [5].

Таблица 1 – Сведения о зарегистрированных преступлениях в форме мошенничества

	Зарегистрировано преступлений			Динамика изменения 2018 г. к 2016г. (+;-)
	2016 г.	2017 г.	2018 г.	
Мошеннические преступления	208 926	222 772	215 036	+ 6 110
В % от уровня 2016 г., %	100	102,92	106,63	+ 2,92

Количество преступлений в 2018 году, совершенных в форме мошенничества (ст. 159-159.6 УК РФ), увеличились на 6110 мошеннических деяний или на 2,92 % по сравнению с 2016 годом. Поскольку часть мошеннических преступлений носит, как и другие преступления экономической направленности, скрытый характер, то увеличение количества зарегистрированных преступлений может свидетельствовать о том, что либо они стали чаще совершаться, либо улучшилась работа правоохранительных органов по их выявлению.

В таблице 2 представлена динамика раскрытых и не раскрытых преступлений в форме мошенничества, исходя из числа зарегистрированных преступлений [5].

Таблица 2 – Динамика раскрытых и не раскрытых преступлений в форме мошенничества

	2016 г.	2017 г.	2018 г.	Абсолютные изменения 2018 г. к 2016 г. (+,-)	2018 г. к 2016 г. %
Раскрыто преступлений	56 773	56 178	57 418	+ 2 645	104,83
Не раскрыто преступлений	147 146	153 159	145 686	- 1 460	99,01
Раскрываемость преступлений за отчётный период, %	27,84	26,84	28,27	+ 0,43	101,54

Как видно на основе приведённых данных, всего количество раскрытых преступлений в форме мошенничества в 2018 году увеличилось по сравнению с 2016 годом на 2645 преступлений или на 4,83 %. За отчётный период раскрываемость данной категории преступлений увеличилась 1,54 %. Это свидетельствует о некотором повышении эффективности работы правоохранительных органов по борьбе с мошенничеством. В тоже время в 2018 году не удалось раскрыть 145 686 мошеннических деяний (или 71,73 %), что свидетельствует о том, что лица, совершающие мошеннические действия, постоянно совершенствуют

способы и методы мошеннических деяний, что значительно усложняя раскрытие преступлений в данной сфере.

Значительная часть из описанных ранее мошеннических деяний относится к преступлениям, направленным против интересов бизнеса. Указанные преступления попадают в категорию преступлений экономической направленности.

Указанием Генеральной прокуратуры РФ и МВД России от 25.05.2018 г. № 853 «О введении в действие перечней статей Уголовного кодекса Российской Федерации, используемых при формировании статистической отчетности» установлен перечень критериев, в соответствии с которым совершение мошеннических преступлений позволяет отнести их к категории экономической направленности [1]. Анализ данных критериев показывает, что мошеннические преступления, относимые к преступлениям экономической направленности, можно разделить на две категории:

1. Преступления, относящиеся к перечню преступлений экономической направленности без дополнительных условий.

2. Преступления, относящиеся к указанному перечню при наличии в статистической карточке дополнительных условий.

Дополнительными условиями, при наличии которых деяния, квалифицированные «мошенническими» статьями УК РФ, относятся к преступлениям экономической направленности, являются:

- 1) преступление, совершено должностными, материально-ответственными лицами;

- 2) преступление совершено лицами в процессе осуществления ими производственно-хозяйственной или финансовой деятельности либо под видом ее осуществления;

- 3) преступления, предусмотренные ст. 159, 159.1, 159.2, 159.3, 159.4, 159.5, 159.6 УК РФ, совершено физическими лицами с целью завладения имуществом граждан для осуществления производственно-хозяйственной и финансовой деятельности, а также под видом ее осуществления;

4) преступление, предусмотренное ст. 165 УК РФ, совершено путем уклонения от уплаты различных законных платежей и незаконной эксплуатации в личных целях не принадлежащего виновному имущества лицами;

5) преступления, предусмотренные ст. 159, 159.1, 159.2, 159.3, 159.4, 159.5, 160, 165 УК РФ, совершенные неустановленными лицами с использованием подложных документов при осуществлении финансово-хозяйственной деятельности предприятий, выявленные при проведении документально-бухгалтерских ревизий с установлением движения денежных средств, материальных ценностей и т.д.;

б) преступления, связанные с освоением бюджетных средств, совершенные в ходе осуществления экономической, финансовой и производственно-хозяйственной деятельности участниками бюджетного процесса [1].

В таблице 3 представлены отдельные категории преступлений экономической направленности в форме мошенничества.

Таблица 3 – Преступления экономической направленности в форме мошенничества

	Выявлено преступлений			Динамика изменений 2018 г. к 2016 г. (+;-)
	2016 г.	2017 г.	2018 г.	
Мошенничество ст. 159-159.3, 159.5-159.6 УК РФ	22 397	24 916	26 002	+ 3 605
В т.ч. ч. 2-7 ст. 159 УК РФ	-	22 843	24 720	-
Удельный вес, %	-	91,68	95,07	-
В % от уровня 2016 г. по ст. 159-159.3, 159.5-159.6 УК РФ в целом, %	100	111,25	116,10	+ 16,1
Доля мошеннических преступлений экономической направленности в общем количестве мошеннических преступлений, %	10,72	11,18	12,09	+ 1,37

Как показывает анализ таблицы 3, преступления экономической направленности в форме мошенничества (ст. 159.1-159.3, 159.5-159.6 УК РФ) возросли в 2018 году по сравнению с 2016 годом на 3605 случаев или на 16,1 %. Также

стоит отметить, что доля мошеннических преступлений экономической направленности в общем числе мошеннических преступлений за исследуемый период увеличилась на 1,37 %, что свидетельствует о возрастании рисков нанесения ущерба интересам отчества.

В этой связи Президент России Владимир Путин, выступая 19 марта 2019 года на расширенной коллегии Генпрокуратуры, подчеркнул, что важной задачей для всех правоохранительных органов является более эффективная защита прав предпринимателей, содействие улучшению делового климата. Президент призвал прокуроров решительно реагировать на нарушения в этой сфере, оказывать предпринимателям эффективную помощь и поддержку в отстаивании их законных прав и интересов [3].

Резюмируя, можно констатировать, что мошенничество на данный момент является одной из актуальных угроз для современного отечественного бизнеса. В целом за исследуемый период (2016-2018 гг.) наблюдалась положительная тенденция в области раскрытия подобных преступлений, что свидетельствует о повышении эффективности работы правоохранительных структур по борьбе с мошенничеством в экономической сфере. Но, несмотря на это, мошенникам, на основе использования новых способов применения мошеннических схем, по-прежнему удается причинять значительный ущерб интересам отечественных предпринимателей. Это диктует необходимость активизации усилий правоохранительных органов по борьбе с рассматриваемым социальным злом.

Список литературы

1. О введении в действие перечней статей Уголовного кодекса Российской Федерации, используемых при формировании статистической отчетности: Указание Генеральной прокуратуры РФ и МВД России от 25.12.2018 № 853: Режим доступа: http://www.consultant.ru/document/cons_doc_LAW_316216/ (Дата обращения 01.06.2019).
2. Антонова, Е. Ю. Концептуальные основы корпоративной

(коллективной) уголовной ответственности / Е.Ю. Антонова. — М.: Юридический центр, 2015. - 432 с.

3. Выступление Президента России В. Путина на расширенной коллегии Генпрокуратуры (19.03.19). [Электронный ресурс] Материалы официального сайта Президента РФ. Режим доступа: <http://www.kremlin.ru/events/president/news/page/12> (Дата обращения 01.06.2019).

4. Портал правовой статистики [Электронный ресурс]. Материалы официального сайта Генеральной прокуратуры РФ. Режим доступа: <http://crimestat.ru/analytics> (дата обращения 20.04.2019).

5. Краткая характеристика состояния преступности в Российской Федерации за январь - декабрь 2018 года [Электронный ресурс] Материалы официального сайта МВД. Режим доступа: <https://мвд.рф/reports/item/16053092/> (дата обращения 20.04.2019).

УДК 338.1

**ПРИМЕНЕНИЕ КОРРЕЛЯЦИОННО-РЕГРЕССИОННОГО
АНАЛИЗА ДЛЯ ОПРЕДЕЛЕНИЯ ЭФФЕКТИВНОСТИ
БАНКОВСКОЙ ДЕЯТЕЛЬНОСТИ**

Романова Галина Руслановна

магистрант

Университет ИТМО, г. Санкт-Петербург

***Аннотация:** в статье рассматривается возможность формирования и практического применения эконометрической модели в расчетах и прогнозировании показателей эффективности банковской деятельности. Предложена авторская модель множественной регрессии, приведены основные этапы ее построения, исследования и оптимизации. Для подтверждения качества модели выполнен анализ выполнения предпосылок МНК. Сформулирован вывод об оценке построенной модели и возможности ее применения в реальной практической деятельности банков.*

The article considers the possibility of forming and practical application of the econometric model in calculations and forecasting of indicators of the efficiency of banking activities. The author's model of multiple regression is proposed, the main stages of its construction, research and optimization are presented. To verify the quality of the model, an analysis of the fulfillment of the assumptions of the least squares is performed. The conclusion is drawn on the evaluation of the constructed model and the possibility of its application in real practical activities of banks.

***Ключевые слова:** эконометрическая модель, чистая прибыль, эффективность банковской деятельности.*

***Keywords:** econometric model, net profit, efficiency of banking activity.*

Основу банковской системы составляют отдельно функционирующие, но неизменно связанные между собой коммерческие банки. Эффективность работы конкретной кредитно-финансовой организации зависит от успешного проведения кредитных и депозитных операций, что способствует получению им прибыли, необходимой для обеспечения своей надёжности и устойчивости. Чёткое и качественное выполнение своих функций каждым коммерческим банком приводит к эффективности работы всей системы в целом, что положительно воздействует на развитие экономики как на региональном, так и на федеральном уровнях.

Существует большое количество эконометрических моделей, способных описать изменения основных показателей эффективности банковской деятельности (доходы банков, использованные резервы). На основе регрессионных эконометрических моделей, динамических и трендовых моделей может быть осуществлён прогноз данных статистических показателей и осуществлена приближительная оценка эффективности банковской деятельности в будущем.

Цель данной статьи заключается в апробировании методики корреляционно-регрессионного анализа для определения эффективности банковской деятельности.

Суть данной методики заключается в выделении тех факторов, которые оказывают непосредственное воздействие на динамику изменения результативного признака. Соответственно, задаваясь определёнными значениями факторов и зная уравнение множественной регрессии, можно предсказать будущее значение функции [1].

В качестве объекта исследования был выбран показатель чистой прибыли ПАО Банк «ВТБ», зарегистрированный в г. Санкт-Петербург. Выбранный временной ряд состоит из 35 наблюдений – с 01.12.2015 – 01.11.2017 (период упреждения – 1 месяц), предсказание будет осуществлено на период до 01.02.2018 г.

Первый этап – это отбор факторов, оказывающих воздействие на результативный признак при помощи матрицы парных коэффициентов корреляции –

данные представлены в таблице 1.

Таблица 1 – Корреляционная матрица

	X1	X2	X3	X4	X5	X6	X7	X8	X9	X10	X11
X1	1	0,43	0,27	0,52	0,23	-0,58	0,68	-0,20	0,16	-0,61	-0,64
	X11	X12	X13	X14	X15	X16	X17	X18	X19	X20	X21
X1	-0,64	0,53	0,43	0,12	0,63	0,61	0,41	0,55	-0,21	0,57	-0,13

Где: X1 – чистая прибыль, млрд.руб., X2 – Активы, млрд.руб., X3 – Обязательные резервы, млрд.руб., X4 – Ссудная задолженность, млрд.руб., X5 – вложения в ценные бумаги, млрд.руб., X6 – Дебиторская задолженность, млрд.руб., X7 – Собственные средства, млрд.руб., X8 – Уровень инфляции, %, X9 – Курс валют, руб./долл., X10 – Ключевая ставка, %, X11 - % ставка по кредитам для ФЛ (>1 года), X12 – Кредитный портфель, млрд.руб., X13 – Вклады физических лиц, млрд.руб., X14 – Вклады юридических лиц, млрд.руб., X15 – Прибыльность активов, %, X16 – Прибыльность капитала, %, X17 – Кредиты ФЛ, млрд.руб., X18 – Кредиты ЮЛ, млрд.руб., X19 – Просроченная задолженность в кредитном портфеле, млрд.руб., X20 – Резервный фонд, млрд.руб., X21 – Кредиторская задолженность, млрд.руб.

Мы видим, что наиболее высокая теснота связи чистой прибыли наблюдается с такими факторами, как: Собственные средства (X7), % ставка по кредитам для ФЛ (X11), Прибыльность активов (X15), Прибыльность капитала (X16), Ключевая ставка (X10), Дебиторская задолженность (X6), Кредиты ЮЛ (X18), резервный фонд (X20). Данные связи можно охарактеризовать как «заметные» (в соответствии с классификацией шкалы Чеддока [2]). Для определения уравнения множественной регрессии мы выбрали два фактора: Дебиторская задолженность (X1) и Объем резервного фонда (X2). Данные факторы были отобраны потому, что имели «заметное» влияние на результативный признак, при этом, сила связи между ними классифицируется как «умеренная» (0,34). То есть, выбранные факторы не должны обладать признаком мультиколлинеарности.

Второй этап – определение уравнения множественной регрессии при

помощи надстройки MS Excel «Анализ данных».

В соответствии с имеющимися данными, уравнение регрессии имеет вид:
$$y = 25338942 + 5,02 * x_1 - 0,28 * x_2.$$

Согласно построенной модели, увеличение резервного фонда на 1 % приводит к увеличению чистой прибыли на 5 %, то есть, между этими показателями прослеживается прямая связь. В свою очередь, увеличение величины дебиторской задолженности на 1 % приводит к уменьшению чистой прибыли на 0,28 %. Между данными показателями прослеживается обратная связь (зависимость).

Третий этап – проверка значимости полученной модели и её параметров.

Коэффициент детерминации для данной модели равен 0,49 – низкий уровень качества построенного уравнения (чем ближе R^2 к единице, тем в большей степени уравнение описывает изменение исследуемого результативного признака).

Фактическое значение F критерия Фишера здесь равно 15,4, табличное значение равняется (при $\alpha=0,05$; $k_1=2$; $k_2=32$) 3,2. Уравнение множественной регрессии можно признать значимым (т. к. $F_{факт.} > F_{табл.}$).

Что касается параметров, то $t_{факт.}$ для X_1 и X_2 равняется 3,13 и 3,27 соответственно. Табличное значение t-критерия Стьюдента равняется 2,03 (при $\alpha = 0,05$; $k_1 = 33$). Данные параметры можно признать значимыми (необходимость исключения одного из них из модели отсутствует) (т. к. $t_{факт.} > t_{табл.}$).

Качество уравнения тренда оценивается также с помощью средней ошибки аппроксимации. В данном случае её значение составляет 63,3 % (нормальное значение – 5-15 %). Качество построенной модели не соответствует необходимому (расчётные значения отклоняются от фактических в среднем на 63 %).

Таким образом, две из четырёх проверки показали, что уравнение может быть применено для прогноза на будущий период времени.

Четвёртый этап – оценка применимости метода наименьших квадратов.

Первая предпосылка: случайный характер остатков ε_i .

Для проверки этого свойства были определены значения остатков ε_i , и был

построен график зависимости остатков от теоретических значений результативного признака [2], который представлен на рисунке 1.

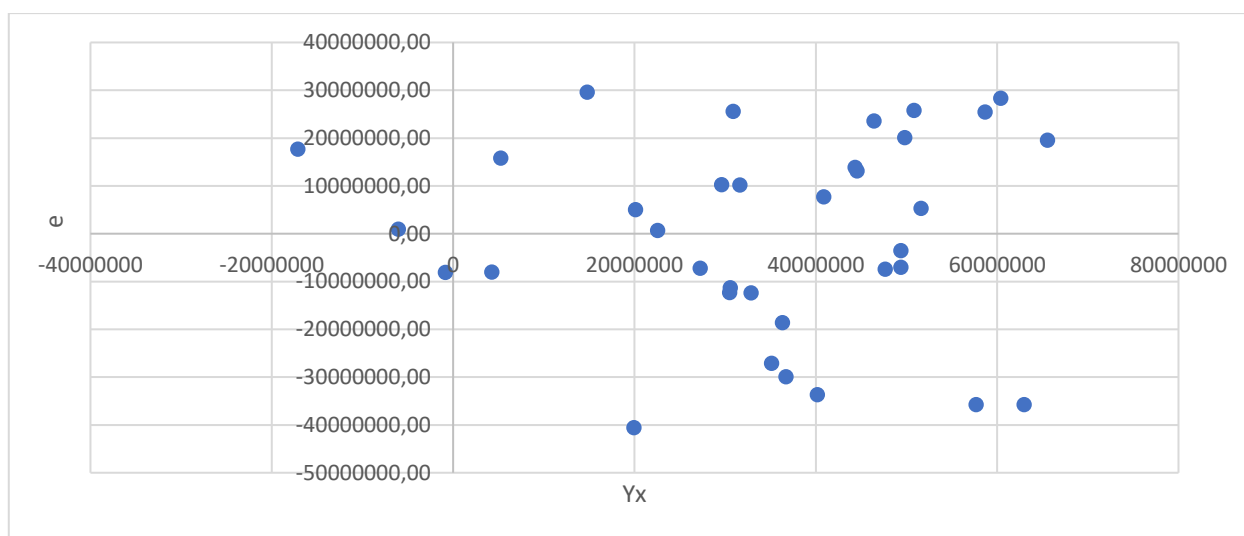


Рисунок 1 – Зависимость случайных остатков e от теоретических значений y

Исходя из данных рисунка 1 мы видим, что остатки не всегда выступают случайной величиной. Они не стремятся к форме прямой линии и не имеют общего вектора направленности. Можно признать, что данная предпосылка МНК не выполняется.

Вторая предпосылка: математическое ожидание остатков равно 0.

Среднее значение остатков показало, что математическое ожидание равно $8,3 \cdot 10^{-14} \sim 0$. Оценки являются несмещенными, так как математическое ожидание примерно равно нулю. Данная предпосылка МНК выполняется.

Третья предпосылка: дисперсия остатков постоянна.

Выполнимость данной предпосылки называется гомоскедастичностью, то есть постоянством дисперсий отклонений.

Проверка на наличие гетероскедастичности проводилась с использованием модели Уайта [2]. Результаты представлены в таблице 2. В данном случае каждый ряд динамики (для соответствующего фактора) был поделён на 4 части. Для каждой части определялись уравнения регрессии и их значимость по F-критерию Фишера.

Таблица 2 – Результаты проверки на наличие гетероскедастичности по модели Уайта

Тест Уайта	Значение Fфакт. для зависимости	Значение Fфакт. для зависимости	Значение Fфакт. для зависимости	Значение Fфакт. для зависимости	Значение Fфакт. для зависимости
	2,21	1,9	2	2,24	2,26
	Fкрит. = 4,14				
Результат	Отсутствует	Отсутствует	Отсутствует	Отсутствует	Отсутствует
Тест Уайта	Значение Fфакт. для зависимости	Значение Fфакт. для зависимости	Значение Fфакт. для зависимости	Значение Fфакт. для зависимости	Значение Fфакт. для зависимости
	0	0,69	0,41	0,03	0,1
	Fкрит. = 4,14				
Результат	Отсутствует	Отсутствует	Отсутствует	Отсутствует	Отсутствует

Гетероскедастичность в остатках отсутствует, предпосылка выполняется.

Четвёртая предпосылка: независимость значений случайных отклонений от значений отклонений во всех других наблюдениях.

Это требование гарантирует отсутствие коррелированности между любыми отклонениями. Автокорреляция определяется как корреляция между наблюдаемыми показателями, упорядоченными во времени [2].

Для выявления автокорреляции проведен тест Дарбина – Уотсона. Полученный коэффициент равен 0,96, что означает, что, в соответствии с существующей классификацией, наблюдается положительная автокорреляция.

Пятая предпосылка: остатки подчиняются нормальному распределению.

С помощью гистограммы «Ящик с усами» (рис. 2) мы определили, что выборка имеет ненормальное распределение («усики» имеют разную длину, а медиана располагается слишком близко к нижнему квартилю).

Также произведён тест Шапиро-Уилка, где определён количественный показатель, значение которого равно 0,34, определив теоретическое значение по данному критерию (0,93), мы определили, что динамический ряд (чистая прибыль) имеет ненормальное распределение.

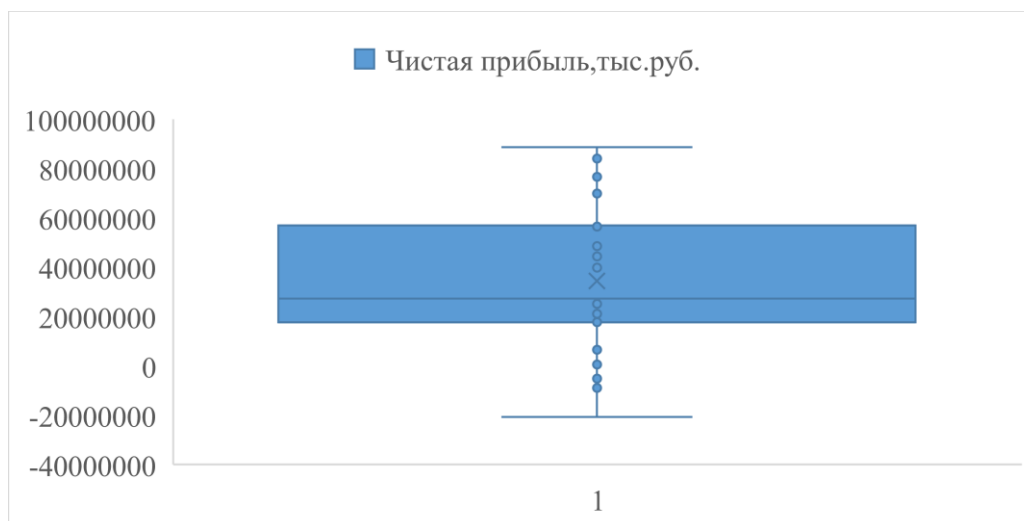


Рисунок 2 – «Ящик с усами»

Таким образом, мы видим, что не все предпосылки МНК выполняются.

Пятый этап – определение прогнозных значений по двум исследуемым факторам.

Для прогноза исследуемых факторов использовался метод среднего абсолютного прироста [3]. Результаты представлены в таблице 3.

Таблица 3 – Прогнозные значения факторов X1 и X2

Период	Резервный фонд, млрд.руб.	Дебиторская задолженность, млрд.руб.
01.12.2017 г.	13,6	114,3
01.01.2018 г.	13,8	114,5
01.02.2018 г.	13,9	114,6

Шестой этап – определение прогнозных значений для исследуемого результативного признака (чистая прибыль).

Для начала, используя представленные выше данные, составим точечный прогноз чистой прибыли на 01.12.2017 г. – 01.02.2018 г. Результаты представлены в таблице 4.

Таблица 4 – Точечный прогноз чистой прибыли ПАО Банк «ВТБ»

Период	Чистая прибыль, тыс.руб.
01.12.2017 г.	61,6
01.01.2018 г.	62,3
01.02.2018 г.	63,3

Далее был построен интервальный прогноз по данному показателю – результаты представлены в таблице 5.

Таблица 5 – Интервальный прогноз чистой прибыли ПАО Банк «ВТБ»

-		+
19,6	61,6	103
20,6	62,3	104
21,6	63,3	105

В результате вышеприведённого исследования можно сделать следующие выводы:

1) На результат прогноза оказывает воздействие множество факторов. Сложности при построении модели могут возникнуть на каждом из шести этапов. В данном случае, на первом этапе мы выбрали те факторы, связь с результирующим признаком которых была «заметна», однако для получения действительно достоверных результатов, необходимо определить между признаком и фактором «высокую» тесноту связи. При этом, между факторами в модели множественной регрессии не должно быть мультиколлинеарности. Большую сложность также составляют третий и четвёртый этапы. Данная модель прошла не все проверки качества, что также говорит о большой вероятности получения некачественных результатов.

2) В соответствии с данными [4] фактическое значение прибыли ПАО Банк «ВТБ» на 01.12.2017 г. равно 90,118 млрд.руб., на 01.01.2018 г. – 104,1 млрд.руб., на 01.02.2018 г. – 11,45 млрд.руб. Таким образом, расхождение прогнозных значений с фактическим составляет (по состоянию на 01.12.2017 г.) 46,8%, (по состоянию на 01.01.2018 г.) – 67%, (по состоянию на 01.02.2018 г.) – 82%. В первом и втором случаях фактическое значение превышает прогнозное, в третьем – прогнозное превышает фактическое. Размах же интервального прогноза также очень велик (порядка 80 млрд.руб.).

Таким образом, мы можем сказать, что определение эффективности деятельности кредитно-финансового учреждения можно произвести через оценку

прогнозных значений о доходах данного хозяйственного субъекта. Апробирование же применения в данной статье корреляционно-регрессионного анализа показало, что использование данного эконометрического аппарата для подобных целей возможно. С тем ограничением, что модель, определённая вследствие проведения корреляционно-регрессионного анализа, должна отвечать всем требованиям и ограничениям (проверка качества модели и её параметров, проверка предпосылок МНК).

Список литературы

1. Лебедева И.М., Федорова А.Ю., Макроэкономическое планирование и прогнозирование / И.М. Лебедева, А.Ю. Федорова; под ред. А.Ю. Федоровой. – СПб: Университет ИТМО, 2016. – 54 с.

2. Кочкина, Е.М. Радковская Е.В., Эконометрика [Текст]: учебное пособие [для студентов экономических специальностей всех форм обучения...] / Е. М. Кочкина, Е. В. Радковская; М-во образования и науки Рос. Федерации, Урал. гос. экон. ун-т. - Екатеринбург: [Издательство УрГЭУ], 2013. – 176 с.

3. Сизова Т.М. Статистика: учебное пособие. – СПб.: СПб НИУ ИТМО, 2013. – 176 с.

4. Официальный сайт банковских данных – [Электронный ресурс] – Режим доступа: <http://www.banki.ru>

УДК 338.1

**СОВЕРШЕНСТВОВАНИЕ ЭФФЕКТИВНОСТИ ДЕЯТЕЛЬНОСТИ
РЕГИОНАЛЬНОЙ БАНКОВСКОЙ СИСТЕМЫ НА ПРИМЕРЕ
Г. САНКТ-ПЕТЕРБУРГ**

Романова Галина Руслановна

магистрант

Университет ИТМО, г. Санкт-Петербург

***Аннотация:** в статье произведена краткая оценка эффективности деятельности двух крупных региональных коммерческих банка Санкт-Петербурга. Представлены рекомендации по повышению эффективности по трём основным направлениям: управление активами и пассивами; управление процентной ставкой; управление ликвидностью.*

The article made a brief assessment of the effectiveness of the activities of two large regional commercial banks of St. Petersburg. Recommendations for improving efficiency in three main areas are presented: asset and liability management; interest rate management; liquidity management.

***Ключевые слова:** эффективность банковской деятельности, объём активов и пассивов, процентная ставка, ликвидность, надёжность.*

***Keywords:** efficiency of banking activity, volume of assets and liabilities, interest rate, liquidity, reliability.*

Российская банковская система развивается в русле тенденций, которые формируются в экономике страны: клиенты нуждаются в банковских услугах, которые будут способствовать удовлетворению их финансовых потребностей, а банки, стремясь быть стабильными партнерами в развитии коммерческого

сектора, заинтересованы в поиске надежных клиентов.

Значимость повышения уровня эффективности деятельности конкретно региональных банков в современных условиях проявляется в том, что данные субъекты хозяйствования, являясь социально значимыми элементами, участвуют в сглаживании диспропорций экономического развития внутри региона. Региональные банки имеют ряд особенностей и преимуществ (по сравнению с крупными банками с высокой долей государственного участия). К таким преимуществам можно отнести более глубокое понимание кредитно-финансовыми организациями специфики работы предприятий реального сектора экономики, находящихся на территории присутствия данного банка, их особенностей и проблем развития. Происходит адаптация финансового сектора к специфике предприятий (учёт индивидуальных потребностей ключевой аудитории). Помимо этого, региональные банки имеют возможность оперативнее реагировать на изменение внутренних и внешних экономических и политических условий, процесс механизма адаптации является более гибким, проистекая в кратчайшие сроки (вследствие учёта специфики развития экономики данного субъекта РФ).

Сущность термина «эффективность» заключается в получении максимального уровня прибыли (как основного результирующего показателя деятельности любого хозяйствующего субъекта) при минимальном уровне затрат. Другими словами, эффективность можно определить как стремление к достижению максимальной рентабельности при соблюдении критериев ликвидности, устойчивости, надёжности, социальной ответственности [1].

Таким образом, определяя эффективность региональной банковской системы в целом, необходимо определить эффективность деятельности каждой кредитно-финансовой организации в отдельности, посредством оценки следующих показателей: рентабельность, прибыль, доходы, объёмы активов и пассивов и т. д.

В данном исследовании мы проведём анализ эффективности деятельности двух крупных региональных банков Санкт-Петербурга: ПАО Банк «ВТБ» и Банк

«Санкт-Петербург» за период с 2015 по 2017 гг.

Перечень показателей, характеризующих эффективность банковской деятельности, представлен в таблице 1.

Таблица 1 – Анализ эффективности функционирования региональных банков Санкт-Петербурга за период с 01.01.2015 г. по 01.01.2017 г.

Показатель	Оптимальное значение	Годы	ПАО Банк «ВТБ»	Банк «Санкт-Петербург»	Экономическое содержание
K1= Доходные активы / Активы	от 0,75 до 0,85	2015	0,88	0,89	Удельный вес доходных активов в общем объеме активов банков
		2016	0,92	0,87	
		2017	0,89	0,88	
K2 = Ссуды / Обязательства	от 0,6 до 0,7	2015	0,67	0,68	Агрессивная (более 0,7) или осторожная (менее 0,6) кредитная политика банка; верхний предел при агрессивной политике равен 0,78; далее неоправданно опасная деятельность; нижний предел при осторожной кредитной политике равен 0,53; ниже - риск убытков
		2016	0,69	0,64	
		2017	0,68	0,68	
K3 = Ссуды / Капитал	Равно или менее 8,0	2015	6,06	8,36	Рискованность ссудной политики: если выше 8,0 – агрессивная кредитная политика банка или недостаточная величина капитала
		2016	5,2	8,1	
		2017	4,89	8,6	
K4 = Капитал / Активы	от 0,08 до 0,15	2015	0,11	0,08	Финансовая устойчивость: при K4 менее 0,08 – граница чрезвычайной опасности (риск банкротства); при K4 более 0,20 неконкурентоспособный банк
		2016	0,13	0,07	
		2017	0,14	0,07	
K5 = Прибыль / Активы	от 1,0 до 4,0	2015	1,42	1,32	Результативность работы активов
		2016	-0,04	0,64	
		2017	1,64	0,77	
K6 = Прибыль / Капитал	от 15,0 до 40,0	2015	14,3	12,48	Эффективность использования собственного капитала
		2016	-0,42	5,79	
		2017	18,51	6,53	

K7 = Процентные доходы / Процентные расходы	от 1,1 до 1,25	2015	2,06	1,65	Степень покрытия процентных расходов процентными доходами
		2016	1,46	1,47	
		2017	1,71	1,7	

Исходя из данных таблицы 1, по первому показателю эффективности (K1) можно сделать следующий вывод: удельный вес доходообразующих активов в структуре всех активов региональных банков Санкт-Петербурга весьма высок - в среднем он составляет (для Банка «ВТБ») – 0,89, а для Банка «Санкт-Петербург») – 0,88, что превышает оптимальные значения для данных показателей. Можно сказать, что активы региональных банков используются весьма эффективно.

Анализируя показатель (K2), характеризующий степень агрессивности кредитной политики банков, можно сказать, что за весь исследуемый период в обоих кредитных учреждениях значение данного коэффициента принимает оптимальное (допустимое) значение. То есть, кредитную политику таких региональных банков, как ПАО Банк «ВТБ» и Банк «Санкт-Петербург» нельзя назвать ни слишком агрессивной (опротечивой), ни слишком осторожной (отсутствие всяческих рисков). Если же говорить о том, к какому из двух данных пределов наиболее приближена политика данных КО, то важно отметить, что, скорее, их кредитная политика стремится к статусу агрессивной (значения практически достигают 0,7, но ещё остаются в оптимальном для данного коэффициента диапазоне).

Значения же коэффициента (K3) показывают, что ссудная политика ПАО Банк «ВТБ» не является рискованной, что оправдывает полученное ранее значение коэффициента K2. Однако значения данного коэффициента для Банка «Санкт-Петербург» говорят о том, что кредитную политику данного КО можно признать агрессивной.

В соответствии со значениями коэффициента (K4), можно сказать, что ПАО Банк «ВТБ» финансово устойчив на протяжении всего периода исследования, риск банкротства данного КО отсутствует. Для Банка «Санкт-Петербург»

ситуация иная – здесь значения по данному коэффициенту за 2016 и 2017 гг. меньше, чем нижняя граница оптимальности, что означает, что данное КО может испытывать риск банкротства.

Что касается результативности работы активов, то в 2016 г. и ПАО Банк «ВТБ» и Банк «Санкт-Петербург» испытывали трудности, их активы использовались неэффективно. В 2017 г. ПАО Банк «ВТБ» стабилизирует ситуацию и вновь выходит на оптимальные значения по коэффициенту K5. В Банке «Санкт-Петербург» результативность использования активов всё ещё остаётся на низком уровне.

За весь период исследования для обоих региональных банков Санкт-Петербурга значение коэффициента K6, характеризующего эффективность использования собственного капитала, весьма низкое.

Степень же покрытия процентных расходов процентными доходами весьма оптимальна в обоих случаях.

Подводя итог, хочется отметить, что, во-первых, в значениях полученных коэффициентов однозначно прослеживается влияние мирового экономического и политического кризиса 2014 года на финансовый сектор России. Во-вторых, одна из крупнейших российских финансовых групп (ПАО Банк «ВТБ») демонстрирует (по значениям первых 4-х коэффициентов (K1 – K4)) стабильность как своего финансового положения, так и проводимой кредитной политики. Банк «Санкт-Петербург» имеет более скромные масштабы деятельности и объёмы УК, но тем не менее также демонстрирует весьма хорошие показатели. В-третьих, единственным коэффициентом, значение которого для обоих банков было гораздо меньше оптимального – это коэффициент K6, который демонстрирует насколько эффективно используется собственный капитал банка. В этой связи, благодаря расчёту данного коэффициента мы смогли определить одну из самых «слабых» сторон деятельности КО.

Итак, исходя из краткой оценки эффективности деятельности двух крупнейших банков Санкт-Петербурга, можно представить общие рекомендации по

эффективному управлению активами/пассивами, процентной ставкой, ликвидностью банков.

Эффективное управление активами и пассивами банков.

Для повышения уровня эффективности управления активами банков необходимо:

1. На постоянной основе проводить мониторинг и контроль деятельности банка в целом и отдельных его подразделений, в частности, руководством данной кредитно-финансовой организации. Разработка с этой целью индивидуальных индикаторов, отражающих эффективность выполнения производимых операций.

2. На постоянной основе производить мониторинг изменений на внутреннем и внешнем финансовом рынке, а также мониторинг изменений на политической и экономической арене. Разработка качественных и количественных методик анализа рисков, с возможностью корректировки, установленной инвестором стратегии развития банка (с целью достижения максимального положительного эффекта развития).

3. Проведение анализа риска деятельности банка по методологии Value-At-Risk. Данная методология предполагает расчет меры риска, как оценка максимального отклонения от ожидания, рассчитанная с заданным уровнем доверительной вероятности [2].

Для повышения уровня эффективности управления пассивами банков необходимо:

1. Совершенствование уровня и качества обслуживания клиентов посредством внедрения и развития информационных технологий, повышения информационной открытости банка, повышения уровня квалификации персонала и повышения уровня доступности банковских продуктов и услуг;

2. Расширение ресурсной базы банка можно обеспечить путем расширения круга депозитных счетов клиентов с различным режимом функционирования, который будет предоставлять вкладчикам банка дополнительные возможности

по использованию своих средств с приемлемым уровнем доходов [2].

3. Применение инструмента диверсификации (к примеру, расширение клиентской базы, в части привлечения депозитов, что позволяет снизить риски самой кредитной организации) [2].

Эффективное управление процентной ставкой.

Основная часть дохода, который получает кредитно-финансовая организация – это выдача кредитных ресурсов. При этом, данная форма дохода является одной из наиболее рискованных, так как может привести к снижению ликвидности и платёжеспособности банка, а, следовательно, и к снижению эффективности его деятельности. Именно поэтому так важна адекватная всем сложившимся предпосылкам и условиям цена за выданный клиенту кредит. В данном случае одним из наиболее перспективных методов управления кредитной ценой выступает дифференцированный подход, подразумевающий определение стоимости кредита для каждого конкретного заёмщика из уровня предполагаемого для него кредитного риска. Данный подход носит название Risk-based pricing (RBP). Окончательное предложение цены заимствований здесь определяется исходя из надёжности заёмщика, где кредитный продукт предлагается с двумя возможными ставками: минимальной и максимальной [3].

Эффективное управление ликвидностью.

Для поддержания необходимого уровня ликвидности кредитно-финансовая организация должна отслеживать достаточность средств в кассе, на корреспондентских счетах и т. д. *Эффективный процесс управления ликвидностью банка должен включать в себя следующие элементы:*

1. Мониторинг и контроль за состоянием мгновенной, текущей и долгосрочной ликвидности;
2. Составление краткосрочного прогноза (на 1 период вперёд) каждого вида ликвидности;
3. Проведение оценки ликвидности и рассмотрение (учёт) негативного сценария развития;

4. Определение потребности банка в ликвидных средствах;
5. Определение избытка (дефицита) ликвидности [4];
6. Определение предельных значений коэффициентов ликвидности по каждой валюте и по всем валютам в целом [4].

Таким образом, применение каждым региональным банком различных методов повышения эффективности своей деятельности приведёт, в конечном счёте, к повышению эффективности деятельности всего регионального банковского сектора в целом. А адекватный и своевременный мониторинг и контроль за показателями эффективности предупредит возникновение ряда негативных тенденций.

Список литературы

1. Симаева И.К. Анализ эффективности деятельности региональных банков Республики Мордовия // Экономический анализ: теория и практика. 2013. – [Электронный ресурс] – Режим доступа: <https://cyberleninka.ru/article/n/analiz-effektivnosti-funktsionirovaniya-regionalnyh-kommercheskih-bankov-respubliki-mordoviya>.
2. Фадеева И.С. Совершенствование системы управления активами и пассивами коммерческого банка // Общественные и экономические науки. 2018. – [Электронный ресурс] – Режим доступа: <https://elibrary.ru/item.asp?id=32554463>.
3. Мамий Е.А., Бочарова А.И. Управление процентной ставкой в коммерческих банках // Финансовая аналитика: проблемы и решения. 2015. – [Электронный ресурс] – Режим доступа: <https://cyberleninka.ru/article/v/upravlenie-protsentnoy-stavkoj-v-kommercheskih-bankah>.
4. Саченок Л.И., Демочка Е.И. Управление ликвидностью коммерческих банков // Международный научный журнал «Символ науки». 2016. – [Электронный ресурс] – Режим доступа: <https://cyberleninka.ru/article/v/upravlenie-likvidnostyu-kommercheskih-bankov>.

УДК 65.012.4

МЕСТО ВНУТРЕННЕГО КОНТРОЛЯ В УПРАВЛЕНИИ ОРГАНИЗАЦИИ

Французова Елена Сергеевна

студент

Горбенко Лариса Ивановна

к.э.н, доцент.

Северо-Кавказский федеральный университет, г. Ставрополь

***Аннотация:** в статье рассматривается значение, цели, основные задачи, внутреннего контроля на микроэкономическом уровне организации.*

The article indicates the meaning, goals, main tasks, internal control at the microeconomic level of the organization.

***Ключевые слова:** контроль, управление организацией, внутренний контроль.*

***Keywords:** control, organization management, internal control.*

Необходимым слагаемым хозяйственного механизма является контроль.

Контроль — это процесс обеспечения того, что организация действительно достигает своих поставленных целей.

На уровне управления хозяйствующим субъектом контроль подразделяется на внешний, существующий по отношению к организации субъектами управления (госорганы, партнеры по финансово-хозяйственным операциям, потребитель, социум), и внутренний, обеспечивающийся субъектами самого предприятия (владельцы, администрация, сотрудники). От того на сколько эффективно будет производиться внутренний контроль зависит эффективность деятельности экономической единицы, а результативность деятельности

экономических единиц в совокупности – важнейшие из условий результативности всего производства. Осуществление внутреннего контроля должно осуществляться на всех уровнях управления [2].

Внутренний контроль на предприятии помогает руководителям всегда иметь достоверную информацию об эффективности использования активов, выполнении функциональных задач структурными подразделениями, информацией о имеющихся резервах снижения себестоимости производимой продукции (работ, услуг), путей их реализации и т.д. [6].

Система постоянного наблюдения и контроля за работой организации, обнаружение отклонений и отрицательно влияющих ситуаций, своевременного прогнозирования наступления неблагоприятных последствий и уведомление руководства для разработки управленческих решений по устранению, снижению рисков его деятельности и управлению ими – это все и представляет собой внутренний контроль.

Целью внутреннего контроля является обеспечение системы управления данными для получения возможности принятия эффективных мер.

Внутренний контроль осуществляется за счет средств экономической единицы внутри организации по решению администрации и охватывает все структурные подразделения организации и всю финансовую, а так же производственную деятельность объекта в целом.

Организация контрольных процедур на каждой стадии процесса управления служит мерой для значительного повышения эффективности управления организацией. Рассмотрим несколько стадий. Например, функции, которые можно выделить на стадии планирования являются оценка рациональности возможных вариантов плановых решений, соответствие плановых решений уже существующим установкам и намеченным ориентирам, а также общей стратегии. Контроль соответствия правилам процесса реализации принятых плановых решений для обеспечения получения необходимых результатов осуществляется на стадии организации и регулирования реализации управленческих решений.

Стадия учёта характеризуется наличием контрольной функции, обеспечивающей контроль за:

- наличием и движением имущества;
- состоянием выданных и полученных обязательств;
- рациональным распределением производственных ресурсов в соответствии с утверждёнными нормами, нормативами и сметами;
- целесообразностью и законностью хозяйственных операций организации и т. д.

Осуществление оценки данных об эффективности управленческих решений на основе её разложения на различные составляющие и их соотнесения между собой.

Субъектами внутреннего контроля являются:

- участники (собственники) организации, осуществляющие контроль непосредственно или косвенно, например независимые эксперты, в том числе внешние аудиторы, рабочие, контролирующие качество работы оборудования;
- работники планово-диспетчерского, планово-экономического отделов,
- отдела кадров, административно-управленческий персонал;
- персонал, обслуживающий компьютерные системы;
- сотрудники отдела бухгалтерского учета, служб коммерческой и физической безопасности;

Собой циклы функционирования предприятия – циклы снабжения, производства и распределения являются объектами внутреннего контроля.

Рассмотрим некоторые полномочия директора и сотрудников Департамента Внутреннего Аудита (ДВА) ПАО «Магнит».

Они уполномочены:

- составлять и обновлять планы деятельности;
- распределять ресурсы;
- определять объекты и объемы аудита;

- принимать решения о частоте проведения аудитов;
- запрашивать и получать пояснения по вопросам, возникающим в ходе выполнения аудитов;
- запрашивать и получать беспрепятственный и неограниченный доступ к любым активам (имуществу) компании, сотрудникам, управленческим решениям, информационным системам, документам, в том числе регламентирующим и распорядительным, бухгалтерским, управленческим записям и отчетам, договорам, другой информации, необходимой для выполнения задач ДВА [5].

Таким образом, можно сделать вывод, что внутренний контроль распространяется на предприятие в совокупности, а не только производственно-хозяйственную деятельность структурных подразделений. Непрерывное, сплошное и системное наблюдение за производственной деятельностью всех структурных подразделений в целях обнаружения резервов повышения ее результативности, гарантированность сохранности материальных и финансовых ресурсов, устранение истоков бесхозяйственности, и определение оптимальных управленческих решений являются главными целями внутреннего контроля.

Список литературы

1. Андреев В. Д. Система внутрихозяйственного контроля: основные понятия // *Аудиторские ведомости*", 2008, N 2. С. 14-16.
2. Бурцев В. В. Внутренний контроль: основные понятия и организация проведения // *Менеджмент в России и за рубежом*. 2008. № 4. С. 5-8.
3. Кузнецов Ю. В., Мелякова Е. В. Теория организации. 2015 – 365 с.
4. Орлов А. И. Менеджмент: Учебник/: Издательство "Изумруд", 2003. - 298 с.
5. Положение о внутреннем аудите ПАО «МАГНИТ», п. 3.1. 2018 год
6. Соколов Б. Н. Внутренний контроль в коммерческих организациях // *Аудиторские ведомости*. 2006. № 5. - С. 79-85.

АРХИТЕКТУРА

УДК-69

СОВРЕМЕННЫЕ СИСТЕМЫ ЭЛЕКТРИЧЕСКОГО ОБОГРЕВА КРОВЛИ И ВОДОСТОКОВ

Бабаскин Евгений Сергеевич

студент

Мамонтов Илья Андреевич

студент

Рыбалкина Алина Владимировна

студент

ФГБОУ ВО Курский государственный университет

***Аннотация:** статья посвящена актуальной проблеме в эксплуатации зданий, напрямую связанной с безопасностью людей, приведены рассуждения, а также выявлены особенности применения систем электрического обогрева кровли.*

***Ключевые слова:** кровля, системы электрического обогрева, наледь, системы антиобледенения, теплоизоляция.*

Основная часть: из-за того, что в большей степени на территории Российской Федерации климат суровый, а зимы достаточно снежные, возникает множество проблем связанных с эксплуатацией зданий. Одной из таких проблем является протекание кровли со всеми пагубными последствиями.

Воздействие скопившегося снегового слоя на кровлю является статической нагрузкой, которая в обязательном порядке учитывается при проектировании зданий. Но тут стоит обратить внимание на то, что расчет ведется с целью

определения конструктивных элементов способных выдержать вес снегового покрова и собственный вес всей кровли. При строительстве не правильный подбор материалов, а также нарушение некоторых этапов монтажа кровли могут привести к серьезным последствиям, связанным с дополнительными растратами. В зимний период важно, чтобы на всей поверхности кровли находилось небольшое количество снега, но в рыхлом состоянии он не оказывает большого воздействия на кровлю, так как расчет при проектировании делается с запасом. Гораздо, большую опасность представляют сосульки, свисающие с краев ската или со сливов, а также наледь по всей площади кровли. Поэтому актуальным является применение имеющихся систем обогрева кровли и водостоков.

Один из путей решения проблем, связанных с образованием наледи и сосулек, является установление системы антиобледенения. С технической стороны это является сложным процессом, однако, чтобы ее установить необходимо, выяснить, что именно служит причиной возникновения наледей.

Итак, первой причиной служит неправильная теплоизоляция заданий, то есть при плохом утеплении крыши большая часть тепла из здания выходит наружу, это влечет за собой подтаивание снега и образований ледяной корки. Как следствие возникает сырость в здании и в дальнейшем появляется плесень.

Второй причиной является – климатические особенности различных регионов Российской Федерации. Согласно данным статистики, за зимний период в регионах очень часто наблюдаются перепады температур от -40 до плюсовых температур. То есть, воздух очень быстро нагревается и быстро остывает, что опять же ведет к образованию ледяной корки и к тем последствиям, что перечислены выше.

Третья причина – конструкционные особенности крыши. Огромное число спроектированных декоративных элементов на кровле ведет к тому, что они формируют дополнительный снежный покров.

Так же из-за образования наледи страдают и водосточные желоба, под весом подтаявшего снега они просто начинают ломаться.

Учитывая вышеперечисленные проблемы, установление системы антиобледенения просто необходимо, однако ввиду трудности ее монтажа, а так же дополнительных материальных расходов предпочтение все таки отдается механическим способам борьбы с наледью. Но механические способы очистки часто приводят к внеплановым ремонтам верхних слоев кровельного пирога. Проведение работ такого плана требует особой осторожности и соблюдения техники безопасности, в многоэтажных зданиях требуется привлечение дополнительной техники. Система обогрева по сравнению с механической очисткой имеет ряд преимуществ таких как:

- позволит сохранить конструкцию кровли целой и предотвратит ее разрушение;
- обогрев значительно снизит нагрузку на здание;
- повысится безопасность людей проходящих под краями скатов.

В систему обогрева кровли и водостоков входят следующие элементы:

1. Нагревательный кабель (может быть двух видов: греющий и саморегулирующийся).
2. Автоматика для бесперебойной работы системы обогрева.
3. Дополнительные элементы для качественного крепления.
4. Сеть электрораспределительная.

Существуют различные варианты обогрева кровли и водостоков. Одним из наиболее распространённых вариантов является обогрев карнизов по типу «змейки». Чтобы его установить на один квадратный метр карниза необходимо около 8 метров кабеля. При такой длине кабеля можно добиться мощности до 180 Ватт на квадратный метр, однако более экономичным вариантом является монтирование под кабель листов меди или стали. Тогда будет достаточно мощности 30 Ватт на квадратный метр. За счет металлических листов тепло от кабеля будет распространяться на 30 см. Таким образом, будет снижено энергопотребление в 6-8 раз. Следует учитывать и тот факт, что современные системы обогрева являются полностью пожаробезопасными, это очень важно для владельцев

ЧАСТНЫХ ДОМОВ.

Однако возникает проблема в установлении данной системы, поскольку сосуществуют различные виды кровель. На плоском виде кровли с внутренними воронками и парапетами наиболее проще установить систему обогрева. В этом случае кабель монтируется во все наружные трубы. В тех местах, где имеется перелив с одного уровня на другой, также прокладывается кабель. В ендовах кабель необходимо проложить вверх и вниз. Особого усиления требует обогрев воронок.

Скатный вид кровли предполагает установку кабеля по всему периметру, во всех трубах водостока и желобах. Также дополнительно не исключена прокладка кабеля во всех труднодоступных местах крыши (ендова, сложные выступы). При отсутствии в конструкции водостоков и желобов провод просто прокладывается одной нитью под краем крыши, что защищает кровлю от образования сосулек и наледи. Водосточные навесные желоба чаще всего требуют меньше обогрева, чем их встроенные аналоги. Чтобы покрытие кровли сохранялось целым на протяжении многих лет, нужно крепить систему обогрева с помощью специальных материалов.

Таким образом, изучив строение системы антиобледенения, выявленных сложностей с ее выбором и установкой, возникающих ввиду различных видов кровли следует, что применение данных систем является весьма необходимой частью современных зданий.

Выявленные сложности установления данной системы, не являются критичными, поскольку легко устранимы, а имеющиеся особенности монтажа для различных видов кровли, делает данную систему применимой практически ко всем зданиям.

Список литературы

1. Манжина С.А., Денисова И.А., Популиди К.К. Экономические аспекты диверсификации тепловой энергетики с учетом экологических требований //

Инженерный вестник Дона, 2014, №1 URL:
ivdon.ru/ru/magazine/archive/n1y2014/2260.

2. Зильберова И.Ю., Петров К.С., Зильберов Р.Д. Разработка предложений по повышению энергоэффективности многоквартирных жилых домов массовой застройки // Инженерный вестник Дона, 2012, №4 (часть 1). URL: ivdon.ru/ru/magazine/archive/n4p1y2012/1080.

3. Шеина С.Г., Чулкова Е.В. Разработка муниципальных программ по энергосбережению в жилищном фонде муниципальных образований. Опыт реализации на примере г. Ростова-на-Дону // Энерго- и ресурсосберегающие технологии в системах теплоснабжения и вентиляции: Сборник трудов XIII МНТК. – Пенза: ПГУАС, 2011. – С. 21-25.

4. Федоровский В.Г., Хамамова А.А. К вопросу энергосбережения и теплоснабжения в городах России В сборнике: Современные научные исследования: теоретический и практический аспект //Сборник статей Международной научно-практической конференции. 2016. С. 86-89.

ГУМАНИТАРНЫЕ НАУКИ

УДК 811.161.1

ТРУДНОСТИ ПРЕДЛОЖНО-ПАДЕЖНОГО УПРАВЛЕНИЯ В СЛУЖЕБНОЙ ДОКУМЕНТАЦИИ

Долгенко Александр Николаевич

ФГКОУ ВО Московская академия Следственного комитета
Российской Федерации, г. Москва

***Аннотация:** в статье анализируются проблемы реализации синтаксических норм современного русского литературного языка в деловой документации. Особое внимание уделяется трудным случаям управления, связанным с вариативностью выбора падежа имен существительных в зависимости от семантико-стилистических характеристик синтаксической конструкции.*

***Abstract:** the article analyzes the problems of implementation of syntactic norms of modern Russian literary language in business documentation. The special attention is given to the difficult cases of connecting with the variability of the choice of nouns' death depending on the semantic and stylistic characteristics of the syntactic structure.*

***Ключевые слова:** современный русский язык, синтаксис, практическая грамматика.*

***Keywords:** Russian language, syntax, practical grammar.*

Грамотная реализация синтаксических норм современного русского литературного языка имеет принципиальное значение для деловой документации, так как от уровня синтаксического оформления документа напрямую зависит качество документа в целом. В то же время некоторые зоны русского синтаксиса – например, выбор предлога и падежа при управлении – остаются пространством

речевой неуверенности носителей русского языка. Трудности реализации норм управления обусловлены, с одной стороны, множественностью и вариативностью самих норм, с другой стороны, недостаточным вниманием к проблемам синтаксиса в старших классах современной школы, когда систематическое представление и стабильное владение этими нормами и следует формировать. Именно на этом этапе обучения следует приобщать школьников к тем «секретам» русской грамматики, с которыми им предстоит иметь дело в профессиональной коммуникации и деловом письме. Однако этого, к сожалению, не происходит. В результате мы имеем дело с большим количеством ошибок предложно-падежного управления, которые повторяются из документа в документ. В данной работе анализируются наиболее частотные из них.

Под управлением традиционно принято понимать связь, получающую свое выражение в любой падежной или предложно-падежной форме, зависящей от господствующего слова [Розенталь, 1986: 3]. Однако далеко не всегда эта связь не зависит от иных условий, как синтаксических, так и семантических.

Рассмотрим типичный пример неоднозначности нормы: управление при слове *контроль*. Единого официально утвержденного нормативного справочника по синтаксису русского языка пока нет. В авторитетном словаре-справочнике для работников печати Д. Э. Розенталя «Управление в русском языке» указаны три возможные формы управления: *контроль за чем, над кем (чем) и чего*. При этом даны рекомендации разной степени определенности.

Грамматическая форма *контроль за чем* рекомендуется к употреблению при существительных, обозначающих действие или признак (например: *контроль за работой аппаратуры; контроль за качеством работы* и т.п.).

Грамматическая форма *контроль над кем (чем)* рекомендуется к употреблению при существительных с отвлеченным значением и при одушевленных существительных (например: *контроль над производством; контроль над стажерами* и т. п.).

Далее грамматическая определенность исчезает, поскольку при

отглагольных существительных, по мнению, Д. Э. Розенталя и М. А. Теленковой, могут использоваться грамматическая форма *контроль за чем* и грамматическая форма *контроль над чем* (например: *контроль за (над) выполнением плана; контроль за (над) расходованием средств* и т. п.) [см.: Розенталь, Теленкова, 2003].

Как же в таком случае поступать автору распорядительного документа при формулировке возложения контролирующей функции на какое-либо лицо? Как строить типовую фразу: «контроль за *исполнением* возложить на ...» или «*контроль над исполнением* возложить на ...»? На этот случай имеется рекомендация уже не собственно грамматического, а грамматико-стилистического плана. У того же Д. Э. Розенталя можно найти вполне определенное указание: в официальной и профессионально-технической речи рекомендуется к использованию грамматическая формула *контроль чего* (например: *контроль деятельности комиссии; контроль готовой продукции; контроль температуры в доменной печи* и т. п.) [см.: Розенталь, 1986: 96]. Это ограничение касается только официально-делового и научного стилей.

Таким образом, для преодоления грамматической неопределенности при использовании предложно-падежной конструкции *контроль за чем, над кем (чем) и чего* можно сформулировать следующее правило: ***в служебной документации следует использовать исключительно конструкцию без предлога — контроль чего***.

К этому следует добавить, что за пределами официально-делового и научного стилей выбор тоже может быть упрощен: при одушевленных существительных — *контроль над*, в остальных случаях — *контроль за*.

Более существенные трудности предложно-падежного управления связаны с теми аспектами синтаксической нормы, которые не разбирают (возможно, не успевают разбирать в пылу интенсивной подготовки к ЕГЭ) в школьном курсе русского языка. В вузах же русский язык дается в редуцированном виде и, как правило, в рамках культуры речи и делового общения (разумеется, за исключением языковых направлений подготовки). В то же время формирование

компетенции, направленной на обеспечение профессионального владения русским языком, обязательной на всех специальностях и направлениях подготовки в высшей школе, невозможно без уяснения тех аспектов русского языка, которые относятся именно к профессиональной речи. Наиболее репрезентативный пример таких трудностей и, как следствие, высокой частотности ошибок — выбор падежа при управлении с предлогом *по*.

Из школьного курса русского языка все твердо усваивают, что предлог *по* управляет дательным падежом (например: *по (чему?) Дону гуляет казак молодой; милого узнаю по (чему?) походке* и т. п.). Не твердо, но все-таки помнят о том, что при управлении числительными предлог *по* требует винительного падежа (например: *по (что?) два года; по (что?) двести рублей* и т. п.). Однако наиболее употребительный в официально-деловом стиле случай использования предлога *по* — для обозначения завершённого действия, требующий предложного падежа — большинство выпускников школ и вузов не знают. Примечательно, что в речевых штампах (например: *по окончании программы; по истечении срока* и пр.) употребление предлога *по* с предложным падежом существительного воспринимается носителями русского языка органично, но за пределами стандартизированной речи при обозначении времени (отвечая на вопрос *когда?*) употребляют конструкции с привычным, но ошибочным дательным падежом.

В данной ситуации можно посоветовать только одно — выучить и всегда применять правило: ***если конструкция с предлогом по отвечает на вопрос *когда?* и имеет значение «завершение движения, действия, процесса», то существительное ставится в форму предложного падежа***, например:

по (чём?) возвращении из отпуска;

по (чём?) прилете в Аддис-Абебу;

по (чём?) завершении предварительного расследования;

по (чём?) приезде в Санкт-Петербург;

по (чём?) выходе журнала;

по (чём?) восшествии на престол и т. д.

Исключений из данного правила нет. Использование в синтаксических конструкциях с предлогом *по* дательному падежу существительного при обозначении времени является фактически тройной ошибкой: грамматической, стилистической и орфографической. Такие ошибки в служебной документации недопустимы. Прямым нарушением Федерального закона № 53-ФЗ «О государственном языке Российской Федерации» следует считать использование в официальной речи слов и выражений, не соответствующих любой норме современного русского литературного языка. Нарушение сразу трех норм в одной неудачной синтаксической конструкции — это уже, что называется, за гранью добра и зла.

Приведенные примеры трудностей предложно-падежного управления, с которыми сталкиваются носители русского языка в служебном письме, лишний раз свидетельствуют о том, что в процессе обучения в вузе необходимо более внимательно относиться к содержанию лингвистической подготовки. Навыки профессионального владения русским языком следует формировать на всех уровнях образования — от программ бакалавриата до подготовки научно-педагогических кадров в аспирантуре. Эти навыки необходимо поддерживать и на программах повышения квалификации, поскольку любая деятельность находит отражение в служебной документации. При этом содержание профессионального обучения русскому языку не должно быть дайджестом школьной программы. Оно должно выводить уровень владения государственным языком Российской Федерации на новый уровень, необходимый для успешной профессиональной самореализации обучающихся.

Список литературы

1. Розенталь Д.Э., Теленкова М. А. Словарь трудностей русского языка. — 3-е изд. — М.: Айрис-пресс, 2003. — 832 с.
2. Розенталь Д.Э. Управление в русском языке. Словарь-справочник для работников печати. — М.: Издательство «Книга», 1986. — 176 с.

ПСИХОЛОГИЧЕСКИЕ НАУКИ

УДК 159.923.5

ОСОБЕННОСТИ ПСИХОЛОГИЧЕСКОЙ ЗАЩИТЫ В ПОДРОСТКОВОМ ВОЗРАСТЕ

Елизарова Елизавета Борисовна

студентка

Онуфриева Вера Васильевна

старший преподаватель кафедры социальной педагогики и психологии

ФГБОУ ВО Владимирский государственный университет

им. А. Г. и Н. Г. Столетовых, г. Владимир

***Аннотация:** в статье рассматриваются особенности психологической защиты в подростковом возрасте. На основе анализа научных работ отечественных исследователей установлено, что в пубертатном периоде психологическая защита усиливается и видоизменяется. Для подростков характерно непрерывное применение деструктивных защитных механизмов и копинг-стратегий.*

***Abstract:** the article discusses the features of psychological protection in adolescence. Based on the analysis of research papers by domestic researchers, it has been established that in the puberty period, psychological protection is enhanced and modified. Adolescents are characterized by continuous use of destructive defense mechanisms and coping strategies.*

***Ключевые слова:** психологическая защита, защитные механизмы, копинг-стратегии, подростковый возраст.*

***Keywords:** psychological defense, defense mechanisms, coping strategies, adolescence.*

Подростковый возраст – это период изменений в когнитивной, эмоциональной, физиологической и социальной сферах жизни человека. В данном возрасте подросток испытывает амбивалентные чувства и стремления, характеризуется противоречивостью способов поведения и черт характера. У него складывается своя собственная психологическая реальность, в которой подросток систематизирует представления о себе как о личности и как о члене общества. В пубертатный период человек сталкивается со многими стрессовыми и травмирующими ситуациями, справиться с которыми ему помогает психологическая защита.

В Большом психологическом словаре психологическая защита определяется как «система регуляторных механизмов в психике, которые направлены на устранение или сведение к минимуму негативных, травмирующих личность переживаний, сопряженных с внутренними или внешними конфликтами, состояниями тревоги и дискомфорта» [1, с. 155]. Психологическая защита личности функционирует за счёт действия защитных механизмов и совладающего поведения.

Исследованием психологической защиты в подростковом возрасте занимались отечественные учёные Е. Е. Бочарова, А.Н. Воронина, Н. В. Останина, Л.Ю. Субботина и др. Они сходятся во мнении, что психологическая защита активно развивается в подростковом возрасте из-за свойственных данному возрасту повышенной чувствительности и раздражительности, чувства неудовлетворённости и одиночества, неадекватной самооценки, преувеличения недостатков внешности, боязни насмешек, а также в силу повышенной тревожности и неуверенности [2, с. 221].

Действие психологической защиты начинается, когда на подростка оказывается внешнее воздействие, давление со стороны окружающих, когда он испытывает неуверенность и не способен планировать свою дальнейшую деятельность. В таких ситуациях он прибегает к конструктивной или деструктивной психологической защите. В первом случае подросток осуществляет сознательный

контроль своих действий по разрешению трудной жизненной ситуации. В случае применения деструктивной психологической защиты начинают действовать бессознательные автоматические механизмы, которые включают псевдоразумную интерпретацию ситуации и не способствуют преодолению проблемы.

Л. Ю. Субботина утверждает, что в 14-15 лет «защитные механизмы формируются в исключительно диадные комплексы, не связанные между собой» [3, с. 79]. Такой феномен детерминирован личностными изменениями подростков, т. к. происходит переструктурирование психологической защиты с «детского» варианта на «взрослый», формируется более зрелый, принципиально новый для личности защитный стиль.

Наиболее типичным защитным механизмом в подростковом возрасте является «проекция», которая проявляется в приписывании собственных отрицательных качеств, эмоций и влечений другому лицу [4, с. 16]. Возникновение данного защитного механизма обусловлено проблемами во взаимоотношениях подростка с родителями, а также неприятием своего облика из-за физиологической трансформации организма. Также большинству подростков характерен механизм «изоляция», который способствует нейтрализации отрицательных эмоций, которые усиливаются в подростковом возрасте [там же]. Регрессия в подростковом возрасте проявляется в противоречивости поведения и идеализации известных людей, а перенос чаще всего выражается в фантазии, «переживании из вторых рук» и трансфере [там же].

При высоком уровне личностного развития и уровне абстрактного мышления выше возрастной нормы, подросток применяет более зрелые виды защитных механизмов, которые представлены рационализацией, сублимацией и интеллектуализацией [5, с. 70]. При рационализации подросток задаётся вопросами о смысле жизни, о сущности каких-либо действий, событий и выбирает одно из двух направлений: мысленно придумывает ответы, создаёт сценарии и планы дальнейших действий, наделяет жизнь смыслом или же решает больше не задумываться над сложными вопросами.

Н. В. Останина и А. Н. Воронина утверждают, что подростки не могут дистанцироваться от ситуации с помощью когнитивных усилий, редко признают свою роль в разрешении проблемной ситуации, часто перекалывают ответственность на других людей и используют копинг-стратегию «поиск социальной поддержки», а конструктивные копинг-стратегии начинают использовать по мере взросления [6, с. 184]. Схожее мнение высказывает Е. Е. Бочарова, которая определила, что в трудных жизненных ситуациях подростки чаще всего применяют эмоционально-ориентированный и конфронтационный копинги [7, с. 586]. Такие стратегии обеспечивают защиту психики от травмирующего влияния проблемной ситуации, но при этом препятствуют преобразующему способу совладания и разрешению проблемы, что, в свою очередь, приводит к формированию девиантного поведения.

Таким образом, можно говорить о том, что особенностями психологической защиты в подростковом возрасте являются её непрерывное использование, неустойчивое формирование и деструктивная направленность. Именно в данный период взросления психологическая защита усиливается, приобретает новые формы и становится более зрелой.

Список литературы

1. Мещеряков, Б. Г. Большой психологический словарь [Текст] / под ред. Б. Г. Мещерякова, В. П. Зинченко. – 4-е изд. – М.: АСТ, СПб.: Прайм-Еврознак, 2009. – 811 с. ISBN 978-5-17-059582-2
2. Рокицкая, Ю. А. Факторная структура копинг-поведения подростков [Текст] / Ю. А. Рокицкая // Вестник ЧГПУ. – 2018. – №3. – С. 220-233.
3. Субботина, Л. Ю. Психология защитных механизмов личности: учеб. пособие для студентов, обучающихся по направлению «психология» [Текст] / Л.Ю. Субботина. – Ярославль: ЯрГУ, 2013. – 162 с. ISBN 978-5-8397-0927-0
4. Антилогова, Л. Н., Рассудова, Л. А. Виды психологической защиты у девиантных подростков [Текст] / Л. Н. Антилогова, Л. А. Рассудова //

Психопедагогика в правоохранительных органах. – 2012. – №3. – С. 68-72.

5. Астахова, О. И. Психологические защиты и проблемы взаимоотношений подростков в современном обществе [Текст] / О. И. Астахова // Актуальные проблемы психологических и педагогических исследований: материалы Международной научно-практической конференции «XIII Левитовские чтения» 18-19 апреля 2018 г. – М.: Перспектива, 2018. – С. 15-17.

6. Андреева, Е. Н. Самоотношение подростков [Текст] / Е. Н. Андреева // Психология современного подростка. – 2015. – №3. – С. 27-37.

7. Бочарова, Е. Е. Стратегии совладающего поведения личности различных возрастных групп [Текст] / Е. Е. Бочарова // Современные исследования социальных проблем. – 2015. – №5. – С. 580-589.

УДК 159.9

К ВОПРОСУ МОРАЛЬНОГО РАЗВИТИЯ В ПСИХОЛОГИИ

Плюснина Мария Алексеевна

ст. преподаватель кафедры психологии

Сургутский государственный педагогический университет, г. Сургут

***Аннотация:** в статье актуализируется проблема развития морального сознания в отечественной психологии. Обосновывается актуальность вопроса морального развития в современной науке.*

The article actualizes the problem of moral consciousness development in Russian psychology. The article substantiates the relevance of the issue of moral development in modern science.

***Ключевые слова:** мораль, моральное сознание, моральное развитие, нравственное поведение.*

Keywords: *morality, moral consciousness, moral development, moral behavior.*

Вопрос морального развития человека, несмотря на свою давнюю историю, продолжает оставаться актуальным в современном обществе. В связи с серьезной девальвацией одних нравственных ценностей, существенной деформацией понимания других данная проблема привлекает к себе интерес не только философской, педагогической науки, но и психологии.

Актуальность проблемы морального развития человека не оставляет сомнений, но как показывает изучение литературы, психология обращается к данной проблематике не часто. Подавляющее большинство исследований последних лет выполнено в русле педагогики, и философии. Между тем, как справедливо замечает А. В. Юревич, многие традиционные объекты психологического изучения (ценности, установки, самосознание и др.) имеют непосредственное отношение к проблеме морали и нравственности, и значительная часть исследований прямо или косвенно затрагивает ее [6,7].

Анализируя психологические источники, можно обозначить, что разработка проблемы морального развития в отечественной психологии велась в рамках деятельностного подхода (Л. С. Выготский, С. Л. Рубинштейн, А. Н. Леонтьев, Д. Б. Эльконин, А. В. Запорожец, Л. И. Божович и др.). Продолжая идеи Л.С. Выготского о социальной природе психики человека, российские психологи рассматривают нравственное развитие как некий процесс усвоения образцов поведения, связанных с оценкой со стороны взрослых. Л. И. Божович, поднимая вопрос о причинах следования моральным нормам, указывает, что первоначально ребенок поступает правильно для того, чтобы получить одобрение взрослых. В дальнейшем у него появляется первая моральная мотивационная инстанция, которая обозначается словом «надо» и выступает для ребенка не только в соответствующем знании (как поступать), но и в непосредственном переживании необходимости поступать именно так, а не иначе [3]. В работе А. А. Хвостова так же показано, что близкие взрослые оказывают выраженное влияние на моральное сознание ребенка, а детская нравственность определяется моральным

сознанием родителей [5].

Во многих психологических исследованиях выявлено значение эмоциональных переживаний в общем моральном развитии ребенка. Положительные взаимоотношения со взрослым составляют основу для переживания эмоционального благополучия. Нарушение этих взаимоотношений переживается ребенком очень тяжело, поэтому он сознано или неосознанно стремится действовать согласно требованиям старших и постепенно усваивает те нормы, правила, оценки, которые от них исходят [2].

Само моральное поведение не всегда осуществляется на осознаваемом уровне. Человек может действовать под влиянием непосредственного нравственного побуждения, при этом не думая о том, что он поступает нравственно. Это позволяет сделать предположение о том, что моральные представления и моральные чувства формируются не только на сознательном уровне, но и помимо сознания ребенка. С точки зрения Л. И. Божович непосредственная нравственная мотивация представляет собой наивысший уровень в моральном развитии и свидетельствует о «правильном» пути формирования личности.

Несколько иной путь становления нравственного поведения представлен В. В. Абраменковой. Она утверждает, что помимо подражания существует так же и путь развития моральных качеств «от противного». В данном случае субъект активно вырабатывает в себе качества противоположные идеалу [1].

Подход к моральному развитию с позиций теории поэтапного формирования умственных действий позволяет рассмотреть этот процесс в единстве его содержательного (анализ морального конфликта, эмоциональная включенность, волевые компоненты) и структурного (процесс принятия решения) компонентов. Идеи П. Я. Гальперина развивались на теоретическом и прикладном уровне. В исследованиях Т. В. Морозкиной, С. Н. Карповой, Ю. Е. Плотниковой, Т. П. Авдуловой обоснована возможность формирования отдельного морального действия, рассмотрены содержательная сторона морального действия и процесс интериоризации моральной нормы. В целом отечественная психология

придерживается утверждения, что моральное развитие человека идет по пути подражания нравственному идеалу и превращения внешних требований во внутренние.

Другим направлением исследований морального развития в российской психологической науке является подход С. Г. Якобсон, в котором оно рассматривается как форма объективной регуляции, где человек совмещает в себе функции объекта и субъекта регуляции, при этом объектом регуляции является актуальное поведение самого субъекта. Фактор самосознания рассматривается автором как важнейший компонент морального развития, а самооценка выделяется как один из механизмов моральной саморегуляции личности [8].

Есть и другие точки зрения на моральное сознание. Так А. А. Хвостов считает, что изучение морального сознания невозможно без исследования антипода моральных ценностей и принципов. Моральные принципы являются относительно одинаковыми у всех людей, а вот аморализм обладает сложной структурой элементы которого гораздо в большей степени дифференцируют индивидов, чем моральные принципы и ценности [5].

Таким образом, вопрос морального развития в отечественной психологии нельзя назвать однозначно решенным, это касается и понимания категорий «нравственность» и «мораль», и критериев данного феномена и методов его изучения. Большинство современных исследований морального и нравственного развития человека выполнено в русле педагогики, которая большей частью занята поиском новых форм нравственного воспитания молодого поколения. Между тем, анализируемая проблема очень тесно связана с проблемой ценностей, мотивов поведения, направленности личности. Следовательно, для многоаспектного изучения вопроса морального развития личности здесь необходимо осуществлять комплексное междисциплинарное исследование ряда смежных наук, включая такую науку как психология.

Список литературы

1. Абраменкова, В. В. Развитие коллективистской идентификации и

персонализация в детском возрасте [Текст] // Психология развивающейся личности / под ред. А. В. Петровского – М. : Педагогика, 1987. – С. 77-104.

2. Галанина, В. В. Эмоционально-смысловые аспекты выполнения нормы взаимопомощи в младшем школьном возрасте : дис. ... канд. психол. наук: 19.00.13 / Галанина Вера Владимировна - Москва, 2003. - 198 с.

3. Дробницкий, О. Г. Проблемы нравственности / О. Г. Дробницкий. – М.: Наука, 1977. – 333 с.

4. Кобляков, В. П. Этическое сознание: Историко-теоретический очерк взаимодействия морального сознания и этических воззрений. Л., 1979.

5. Хвостов, А. А. Моральное сознание личности: / А. А. Хвостов // Психология личности. – 2002. - № 3. – С. 266 – 271.

6. Юревич, А. В. Нравственность как психологическая проблема / А.В. Юревич // Вопросы психологии. – 2009. – № 4. – С. 3 – 13.

7. Юревич, А. В., Ушаков, Д. В. Нравственное состояние современного российского общества // Психология нравственности / Под ред. А. Л. Журавлева, А. В. Юревич. – М.: ИП РАН, 2010. – С. 177 - 208.

8. Яacobсон, С. Г. Психологические проблемы этического развития детей. – М.: Педагогика, 1984. – 143 с.

ПЕДАГОГИЧЕСКИЕ НАУКИ

УДК 371.3

КОМПЕТЕНТНОСТЬ ПЕДАГОГА В КОНТЕКСТЕ ТРЕБОВАНИЙ ПРОФЕССИОНАЛЬНОГО СТАНДАРТА

Сергеева Алена Александровна

кандидат педагогических наук, доцент кафедры педагогики
ФГБОУ ВО Тульский государственный педагогический университет
им. Л.Н. Толстого, г. Тула

***Аннотация:** в статье рассматривается понятие компетентности педагога, его существенные характеристики в контексте требований профессионального стандарта.*

***Abstract:** the article discusses the concept of teacher competence, its essential characteristics in the context of the requirements of the professional standard.*

***Ключевые слова:** профессиональный стандарт, компетентность, педагог.*

***Keywords:** professional standard, competence, teacher.*

Профессиональный стандарт «Педагог» [1] предназначен для решения серьезных задач управления в сфере образования: формировании кадровой политики, организации обучения и аттестации работников, разработки должностных инструкций и т.д. Кроме того, профессиональный стандарт «Педагог» является важнейшим инструментом управления качеством образования, регламентирующим требования к квалификации учителя, становлению его профессиональной компетентности.

В современном понимании профессиональная компетентность педагога

представляет собой не что иное как интегративную характеристику личности. Говоря о признаках рассматриваемого понятия, представляется важным, в первую очередь, отметить готовность и способность педагога принимать логичные и эффективные решения при осуществлении профессиональной деятельности. Положительная мотивация также играет немаловажную роль, именно она способствует поддержанию интереса к профессии, саморазвитию, самообразованию и самоконтролю преподавателя [2].

Большой ценностью являются непосредственно профессиональные знания педагога: а именно знание преподаваемого предмета, методики обучения и психолого-педагогические знания. Осуществляя профессиональную деятельность, педагог постоянно совершенствует свои умения и навыки. Способность построения логичного структурированного общения, умение преподавать, навык педагогического общения представляют лишь малую часть всех умений, которыми должен обладать каждый преподаватель.

Рассматривая понятие компетентность, очень важно понимать, что она представляет собой ряд компетенций, которыми в той или иной степени владеет педагог. Это знания и опыт, которые необходимы для осуществления профессиональной деятельности на высоком уровне. В свою очередь компетенция – это умение педагога использовать все приобретенные им знания и навыки в своей практической деятельности. Личные качества и кругозор преподавателя также выделяются многими исследователями данного понятия.

Профессиональная компетенция предполагает способность преподавателя вне зависимости от поставленной перед ним профессиональной задачи успешно справляться с ней, применяя свои знания и практический опыт.

Необходимо постоянно анализировать, корректировать и контролировать педагогическую деятельность педагога. Самоконтроль, самоанализ, самодиагностика представляются основополагающими факторами оценки деятельности, именно они помогают вовремя скоординировать действия преподавателя, определить, достигнут ли желаемый результат и на основе имеющихся данных

спланировать его дальнейшую деятельность.

Иными словами профессиональная компетентность преподавателя представляется нам как сложная, многогранная характеристика личности педагога, которая включает в себя его профессиональные знания, профессиональные умения и навыки, профессионально-значимые личностные качества и которая основывается на наличии положительной мотивации к осуществляемой педагогом профессиональной деятельности.

Профессиональный стандарт «Педагог» является первым в истории стандартом педагога, определяющим перспективные требования к личности, умениям и способностям педагога. Он представляет собой рамочный документ, в котором определяются основные требования к педагогическому работнику. Общенациональная рамка стандарта может быть дополнена региональными требованиями, внутренним стандартом образовательного учреждения, в соответствии со спецификой реализуемых в данном учреждении образовательных программ.

Профессиональный стандарт работает в двух плоскостях: с одной стороны, это основа для анализа и реформирования педагогического образования, а с другой стороны – это основа для регулирования трудовых отношений: требования к работникам, основа для аттестации педагогических работников, присвоения квалификации и званий. Профессиональный стандарт предъявляет требования к регламентам, регулирующим трудовые отношения и подготовку педагогических кадров.

Разработанный стандарт – это попытка неформального реформирования образования именно через учителя.

В профессиональном стандарте представлены три функции деятельности педагога: обучающая, развивающая и воспитательная.

Содержание и цели этих функций определены следующим образом:

- формирование у обучающихся предметного опыта, который приобретается посредством традиционной предметно-обучающей деятельности;
- формирование метапредметного опыта, связанного с освоением

деятельностей, их универсальных способов, что предполагает выход педагога на метапредметное пространство и, соответственно, актуализацию развивающей функции;

– формирование надпредметного опыта – личностного, ценностно-ориентационного, что предполагает актуализацию личностно-развивающей, воспитательной функции педагога.

Таким образом, при деятельностной ориентации обучения учитель перестает быть чистым предметником. От него требуются качественно новые компетенции. Сегодня акцент делается на метапредметном характере образования. Острая необходимость внедрения метапредметного подхода в массовую образовательную практику связана с тем, что традиционные средства и способы педагогической работы не позволяют сделать обучение в школе адекватным уровню развития различных сфер практики. Развитие и реализация идей метапредметного обучения особенно актуальны на современном этапе, так как в педагогической науке остро ощущаются раздробленность, бессистемность, противоречивость, механическое соединение некоторых компонентов содержания образования, нарушение непрерывности, возникшие вследствие излишней дифференциации.

Подводя итог, отметим, что все последние нормативно-рекомендательные документы по проблемам качества и совершенствования образования в нашей стране свидетельствуют, что в ходе переориентации современной педагогической практики от предмет центризма к образовательным областям над предметной направленности метапредметная составляющая становится важным условием проектирования системы подготовки будущих педагогов, что, в конечном итоге, ведет к росту их профессиональной компетентности.

Список литературы

1. ПРОФСТАНДАРТ ПЕДАГОГА. РФ
2. <https://cyberleninka.ru/article/n/razvitie-professionalnoy-kompetentnosti-pedagogicheskikh-rabotnikov-v-svete-trebovaniy-professionalnogo-standarta>

ЮРИДИЧЕСКИЕ НАУКИ

УДК 343.7

УГОЛОВНО-ПРАВОВЫЕ АСПЕКТЫ ХАРАКТЕРИСТИКИ ДОЛЖНОСТНЫХ ПРЕСТУПЛЕНИЙ

Христюк Николай Александрович

слушатель 5 курса

Евтушенко Инна Ивановна

кандидат юридических наук, доцент кафедры уголовного права
и криминологии

КФ Кру МВД России Крымский филиал Краснодарского университета МВД
России», г. Симферополь

***Аннотация:** в статье рассматриваются факты негативного информационного воздействия на несовершеннолетних, в частности, склонение к суициду, вовлечение криминальные сообщества; рассматриваются факты совершения несовершеннолетними насильственных преступлений по отношению к людям и животным; анализируются законодательства, направленные на защиту несовершеннолетних от негативного информационного воздействия; предлагается внесение изменений в Уголовный кодекс РФ, направленных на совершенствование защиты несовершеннолетних от негативного информационного воздействия.*

***Ключевые слова:** негативное информационное воздействие, информация, причиняющая вред нравственному и психическому развитию несовершеннолетних, «догхантинг», «колумбайн», «School Shooting», «АУЕ», склонение к суициду, школьная стрельба, криминальные сообщества, «группы смерти».*

***Annotation:** the paper considers the facts of negative information impact on*

minors, in particular, the inclination to suicide, the involvement of criminal communities; considers the facts of committing violent crimes by minors against people and animals; analyzes the legislation aimed at protecting minors from negative information impact; proposes amendments to the criminal code of the Russian Federation aimed at improving the protection of minors from negative information impact.

Keywords: *negative information impact, information harmful to the moral and mental development of minors, "doghanting", "Columbine", "School Shooting", "AUE", abetment of suicide, school shooting, the criminal community, "group of death".*

В числе многих проблем, которые стоят перед современным российским социумом, актуальность особую приобрела проблема борьбы с должностной преступностью, посредством схем и связей, используемых для достижения своих личных целей должностными лицами.

В Стратегии экономической безопасности Российской Федерации на период до 2030 г., которая утверждена Указом главы государства от 13 мая 2017 г. № 208 [1], в числе центральных угроз экономической безопасности и суверенитета государства устанавливаются высокий уровень коррупции и криминализации в экономической сфере, а в качестве главной задачи отмечается борьба с хищением и нецелевым использованием государственных средств, коррупцией, криминальной и теневой экономикой.

На сегодняшний день должностные преступления выступают предметом особого внимания, как со стороны правотворческих, так и со стороны правоприменительных органов, осуществляющих планомерное противодействие рассматриваемой преступности в муниципальных и государственных органах.

Следует обратить внимание, что в соответствии с официальной статистикой Министерства внутренних дел Российской Федерации за период январь-ноябрь 2018 года зарегистрировано всего преступлений коррупционной направленности – 25004, при этом рост составил 0,6 %, раскрыто за указанный период

22296 преступлений.

За указанный период из числа всех преступлений зарегистрированных коррупционного характера 10179 связаны со взяточничеством (рост составил 3 %), в том числе получение взятки – 2974 (рост – 8,9 %), дача взятки – 1942 (рост 2,2 %), посредничество во взяточничестве – 774 (рост 15,9 %), коммерческий подкуп – 834 (снижение на 12,6 %) [2]. Это позволяет рассматривать должностные преступления как реальную угрозу безопасности экономической системы государства.

Общеизвестно, что совершение должностных преступлений причиняет вред экономическим отношениям, собственности, конституционным свободам и правам человека, правосудию, государственной власти и т.д.

Основываясь на распределении уголовно-правовых норм о должностных преступлениях в различных главах Уголовного кодекса Российской Федерации, видовым объектом рассматриваемых преступлений является совокупность общественных отношений по реализации нормальной, а именно: соответствующей закону деятельности аппарата публичной власти: органов государственной власти, муниципальных органов, а также муниципальных и государственных учреждений.

Объектом непосредственным в данном случае выступает – нормальная деятельность органов местного самоуправления или органов государственной власти; предмет рассматриваемых преступлений (если предусмотрен) – ценные бумаги, деньги, другое имущество, незаконное предоставление имущественных прав и оказание услуг имущественного характера.

Предмет рассматриваемой группы преступлений не всегда предусмотрен, однако его можно сформулировать для таких преступлений как получение или дача взятки, посредничество во взяточничестве (ст. 290, 291 и 291.1 УК РФ) и коммерческий подкуп (ст. 204 УК РФ) – ценные бумаги, деньги, другое имущество, незаконное предоставление имущественных прав и оказание услуг имущественного характера.

Объективная сторона должностных преступлений выражается в основном посредством совершения активных действий, к примеру, подкуп коммерческий, получение или дача взятки, при этом, некоторые из них совершены могут быть как путём преступного действия, к примеру, злоупотребление полномочиями должностными, так и бездействия.

Последствия рассматриваемых деяний могут иметь материальный характер (имущественный ущерб) и/или нематериальный (нарушение конституционных прав и свобод человека, вред моральный, нарушение деятельности нормальной органов власти либо организаций и т. д.).

Субъект должностного преступления специальный – лица, деятельность которых направлена на исполнение государственных функций. Общий субъект физическое вменяемое лицо, достигшее 16-летия, предусматривается для преступлений дача взятки (статья 291 УК РФ) и посредничества во взяточничестве (статья 291.1 УК РФ).

Целесообразно ввести в уголовное законодательство единое понятие «публичного должностного лица», разместив его в примечании 1 к ст. 285 УК РФ.

В отечественном уголовном праве не все сферы учтены осуществления современным государством своих функций, реальный состав субъектов их выполняющих не отражается, игнорируются актуальные процессы передачи отдельных государственных функций аккредитованным экспертам и негосударственным организациям.

Ведь наравне с обозначенными в уголовном законе должностными лицами государственные функции фактически реализуют:

- лица, которые исполняют управленческие функции в акционерных обществах и государственных предприятиях;
- нотариусы, которые занимаются частной практикой;
- преподаватели негосударственных образовательных организаций, которые имеют государственную аккредитацию;
- эксперты, которые аккредитованы на осуществление отдельных

государственных функций, и эксперты по аккредитации.

Отдельные граждане, а также руководители негосударственных коммерческих и других организаций способны совершить преступления в сфере выполнения государством своих функций лишь в соучастии с должностными лицами.

Следовательно, должностные преступления совершаются умышленно, но в ряде случаев могут иметь и две формы вины, при этом мотивом этих деяний выступает желание улучшить своё материальное либо другое благополучие, а целью является приобретение нематериальных или материальных благ для себя или в пользу третьих лиц путём совершения действий, противоречащих общепринятым нормам поведения, таким как – честность, неподкупность и добросовестность и как следствие интересам социума и государства в целом.

Суммируя изложенное, отметим, что уголовный закон, прежде всего, предоставил широкие границы для определения «должностного лица» и служащих. Также следует указать и конкретизацию законодателем составов преступлений, что повлекло широкое представительство в уголовном законе норм конкурирующих, в которых предусмотрено совершение должностным лицом или лицом с использованием своего служебного положения преступного деяния, в частности вне границ главы 30 УК РФ.

В связи с этим целесообразным считаем:

– внедрение в отечественную практику Кодексов деловой этики как программы по противодействию преступлениям среди должностных лиц, которая направлена на борьбу с коррупцией, прозрачность.

– среди мер, направленных на ужесточение ответственности за должностные злоупотребления, включить конфискацию имущества по принципу «in rem».

Список литературы

1. О Стратегии экономической безопасности Российской Федерации на период до 2030 года [Электронный ресурс]: Указ Президента Российской Федерации от 13.05.2017 № 208. – Режим доступа: <http://www.consultant.ru/document>

/cons_doc_LAW_216629/

2. Состояние преступности в России январь-сентябрь 2018 г. / Портал правовой статистики. – Режим доступа: <http://crimestat.ru/analytics>

«Актуальные вопросы науки и практики»
IX Международная научно-практическая конференция
Научное издание

ООО «НИЦ ЭСП» в ЮФО
(Научно-исследовательский центр «Иннова»)
353440, Краснодарский край, г.-к. Анапа,
ул. Крымская, 216, оф. 32/2
Тел.: 8 (918) 38-75-390; 8 (861) 333-44-82
Подписано к использованию 07.05.2019 г.
Объем 315 Кбайт. Электрон. текстовые данные

